


# 町勢要覧

## 資料編



①



④



②



③

①城堀公園(高鍋城灯籠まつり) ②町花ナデシコ  
③ハッチョウトンボ ④高鍋大師

編集：高鍋町役場 政策推進課 児湯郡高鍋町大字上江8437番地

TEL 0983-26-2003 FAX 0983-23-6303

### < 目次 >

#### 概況

- 高鍋町の位置・・・・・・・・・・ 2
- 気象状況・・・・・・・・・・ 2
- 土地の利用・・・・・・・・・・ 2

#### 人口

- 年次別世帯数と人口・・・・・・・・ 3
- 年齢別男女人口・・・・・・・・ 3
- 産業別就業者数・・・・・・・・ 3

#### 農業

- 農家数、農業就業者数・・・・ 4
- 主要農作物の状況・・・・ 4
- 主要家畜、家さんの状況・・・・ 4

#### 工業

- 事業所数、従業者数、製造品出荷額等・・・・・・・・ 4

#### 福祉

- 国民健康保険の状況・・・・ 5
- 後期高齢者医療の状況・・・・ 5
- 介護保険の状況・・・・ 5
- 国民年金の適用状況・・・・ 6
- 保育所概要・・・・ 6

#### 健康

- 保健事業の実績・・・・・・・・ 7
- 医療機関・従事者数・・・・ 7
- 死因別死亡数・・・・・・・・ 7
- 予防接種の被接種数・・・・ 7

#### 環境

- ごみ処理状況・・・・・・・・ 8
- し尿処理状況・・・・・・・・ 8
- 公園の状況（供用面積）・・・・ 8
- 上水道状況・・・・・・・・ 9
- 公共下水道水洗化状況・・・・ 9
- 町営住宅・・・・・・・・ 9
- 道路状況・・・・・・・・ 9

#### 安全

- 高鍋町消防団状況・・・・ 10
- 広域消防体制・・・・・・・・ 10
- 火災発生状況・・・・・・・・ 10
- 交通事故発生状況・・・・ 10
- 救急車の出場状況・・・・ 10

#### 教育

- 学校児童・生徒数の推移・・・・ 11
- 幼稚園の状況・・・・・・・・ 11
- 高鍋町中央公民館事業状況・・・・ 12
- 指定文化財の状況・・・・ 12

- 社会教育開設学級・・・・・・・・ 13
- 図書館利用状況・・・・・・・・ 13～14
- 図書蔵書状況・・・・・・・・ 14
- 高鍋町歴史総合資料館入館者数の推移・・・・・・・・ 14
- 高鍋町関係郷土資料・・・・ 15
- 美術館利用状況・・・・・・・・ 16

#### 行政

- 職員数・・・・・・・・ 17

#### 財政

- 一般会計決算額の推移・・・・ 17
- 歳入・歳出内訳・・・・・・・・ 17
- 財力力・・・・・・・・ 17
- 電話番号及び業務内容・・・・ 18
- 町内の主な施設・・・・ 19
- 宿泊施設（旅館）・・・・ 19
- 町民歌・・・・・・・・ 20

〔平成28年11月作成〕

■高鍋町の位置

東 経 131°32'50''～131°26'40''  
 北 緯 32°05'～32°10'  
 東 西 9.8km  
 南 北 6.0km  
 面 積 43.80km<sup>2</sup>

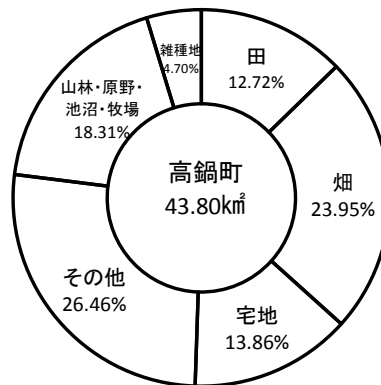
■気象状況

平均気温 17.7℃  
 降水量 2,855mm  
 日照時間 2,020時間

資料：宮崎地方気象台2015年気象データ

■土地の利用

区分		面積 (km <sup>2</sup> )	構成比
農用地	田	5.57	12.72%
	畑	10.49	23.95%
	計	16.06	36.67%
宅地		6.07	13.86%
池沼		0.30	0.68%
山林		7.24	16.53%
牧場		0.09	0.21%
原野		0.39	0.89%
雑種地	鉄軌敷地	0.09	0.21%
	雑種地	1.97	4.50%
	計	2.06	4.70%
その他(河川・道路等)		11.59	26.46%
合 計		43.80	100.00%



資料：平成28年度固定資産概要調書

※四捨五入の関係により内訳の計と合計が一致しない場合があります。

# 人口

## ■年次別世帯数と人口

(各年10月1日現在 ※は国勢調査が実施された年) 単位: 世帯、人

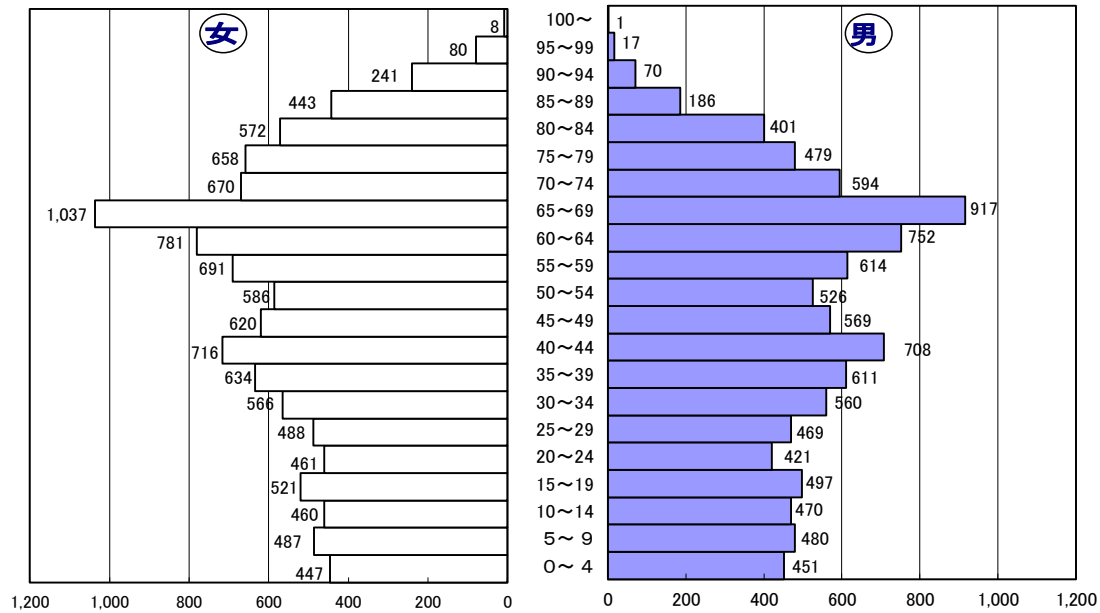
年	昭和13年 (注1)	※ 昭和40年	※ 昭和50年	※ 昭和60年	※ 平成2年	※ 平成7年	※ 平成12年	※ 平成17年	※ 平成22年	※ 平成27年	※ 平成28年	
世帯数	2,813	5,004	6,788	7,714	8,346	8,565	8,780	9,033	8,668	8,675	8,669	
人口	男	6,960	9,424	10,689	11,356	11,433	11,339	11,032	10,893	10,324	9,900	9,770
	女	7,002	10,470	10,805	11,883	11,537	11,547	11,716	11,629	11,409	11,125	11,088
	計	13,962	19,894	21,494	23,239	22,970	22,886	22,748	22,522	21,733	21,025	20,858
一世帯当人口	4.96	3.98	3.17	3.01	2.75	2.67	2.59	2.49	2.51	2.42	2.41	

(注1) 昭和13年は、旧高鍋町と上江村が合併して現在の高鍋町となった年

資料提供: 政策推進課

## ■年齢別男女人口

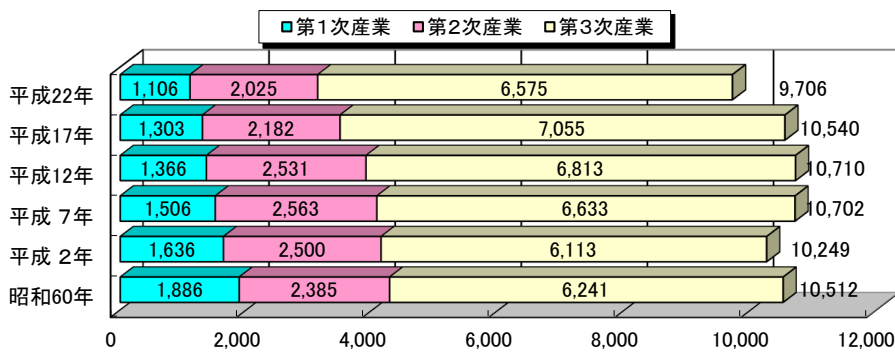
(住民基本台帳人口: 平成28年10月1日現在) 単位: 人



資料提供: 政策推進課

## ■産業別就業者数

単位: 人



資料: 国勢調査

# 農業

## ■農家数、農業就業者数

単位:戸、人

年	総農家数	農業就業者数
7	844	1,578
12	723	1,177
17	653	975
22	575	818
27	462	652

資料:2015年農林業センサス統計表

## ■主要農作物の状況

単位:ha、t

作物	平成28年産	
	作付面積	収穫量
早期水稲	282.0	1373.0
甘藷	95.6	2946.9
大根	26.0	778.0
キャベツ	108.6	4985.0
はくさい	69.0	3318.0

資料提供:産業振興課

## ■主要家畜、家きんの状況

畜種	平成28年2月1日現在	
	農家件数	頭・羽数
乳用牛	—	—
肉用牛(繁殖)	37	953
肉用牛(肥育)	8	2,366
肉用牛(一貫)	3	4,576
豚	8	13,845
採卵鶏	5	320,805
ブロイラー	21	960,000

資料提供:産業振興課

# 工業

## ■事業所数、従業者数、製造品出荷額等（従業者4人以上）

単位:人、万円

年	事業所数	従業者数	出荷額等	付加価値額	現金給与総額
16	24	723	1,075,040	610,921	205,123
17	25	714	1,203,370	587,204	232,086
18	22	655	1,285,372	531,762	244,193
19	22	637	1,327,878	498,248	247,345
20	22	653	1,279,965	448,149	252,823
21	20	600	1,256,003	497,538	248,053
22	21	615	1,228,188	512,524	247,077
24	17	661	1,512,364	363,354	240,812
25	16	633	2,031,799	819,295	249,864
26	14	608	2,070,950	773,147	248,424

※平成23年については、平成24年経済センサス-活動調査の中の製造業に関する調査事項により把握を行ったため、工業統計調査は実施されていない。資料:平成26年工業統計表

# 福祉

## ■国民健康保険の状況

単位:千円

年度	年間平均被保険者			財政の状況											基金等保有残高
	世帯数(世帯)	被保険者数(人)	加入率(%)	歳入				歳出							
				国民健康保険税	国県支出金	繰入金	その他	計	保険給付費	後期高齢者支援金	老人保健拠出金	介護納付金	その他	計	
24	3,872	6,845	31.78	639,535	853,479	200,458	1,318,820	3,012,292	1,843,612	330,712	17	147,444	467,666	2,789,451	404,102
25	3,791	6,611	30.70	624,668	835,558	353,122	1,356,089	3,169,437	1,832,880	351,174	15	158,233	617,633	2,959,935	404,278
26	3,736	6,393	29.69	601,835	849,354	360,684	1,430,373	3,242,246	1,863,103	351,758	14	158,857	587,978	2,961,710	404,528
27	3,630	6,094	28.51	554,668	847,051	297,564	1,790,121	3,489,404	1,822,270	333,114	14	128,717	934,096	3,218,211	464,779

年度	国民健康保険税(一般被保険者現年課税分)			療養の給付等													
	調定額	収入済額	収納率	一人あたり税額(円)	医科				歯科		調剤		食事・生活療養		訪問看護		一人あたり医療費(円)
					入院		入院外		件	金額	件	金額	件	金額	件	金額	
24	589,303	556,032	94.35%	108,209	1,634	793,458	50,222	702,917	7,673	127,013	29,315	292,103	1,551	46,464	98	9,725	313,765
25	575,166	543,097	94.42%	108,836	1,610	820,273	49,244	703,202	7,701	116,760	29,361	308,436	1,533	46,666	110	11,484	329,403
26	561,357	533,074	94.96%	111,626	1,576	816,058	48,379	715,583	7,604	115,542	30,876	343,936	1,514	44,820	127	9,550	344,126
27	528,832	502,033	94.93%	105,051	1,398	757,506	48,068	714,753	7,840	121,005	30,595	378,843	1,353	41,611	109	7,870	350,803

※歳入のその他は、療養給付費等交付金、前期高齢者交付金、共同事業交付金、繰越金、町債等

資料提供:健康保険課

※歳出のその他は、総務費、共同事業拠出金、保健事業費、準備基金積立金等

※一人あたり税額は、「基礎課税分」+「後期高齢者支援金等課税分」+「介護納付金課税分」

## ■後期高齢者医療の状況

単位:千円

年度	年間平均被保険者			財政の状況							後期高齢者医療保険料			
	被保険者数(人)	加入率(%)	後期高齢者医療保険料	歳入			歳出				調定額	収入済額	収納率(%)	一人あたり保険料(円)
				一般会計繰入金	その他	計	広域連合納付金	療養給付費分	その他	計				
24	2,958	13.84	160,826	269,676	17,695	448,197	428,871	198,825	18,831	447,702	161,644	160,826	99.49	52,969
25	3,015	14.14	166,138	271,580	5,200	442,918	435,370	204,351	6,396	441,766	166,789	166,138	99.61	54,454
26	3,039	14.44	172,474	284,024	7,137	463,635	456,460	209,174	6,721	463,181	172,806	172,474	99.81	55,892
27	3,057	14.58	171,542	285,146	15,469	472,157	456,325	207,626	15,815	472,140	171,869	171,542	99.81	54,626

年度	療養の給付等												
	医科				歯科		調剤		食事・生活療養		訪問看護		一人あたり医療費(円)
	入院		入院外		件	金額	件	金額	件	金額	件	金額	
24	2,793	1,322,630	47,327	735,876	3,875	67,977	29,482	389,944	2,691	97,548	54	6,052	885,743
25	2,957	1,334,962	48,184	758,407	4,078	72,051	30,348	415,653	2,860	106,205	58	5,615	893,165
26	2,802	1,307,927	48,462	717,781	4,199	71,542	33,518	465,957	2,691	97,418	81	10,169	878,839
27	2,682	1,255,182	48,715	739,652	4,433	75,121	33,826	485,198	2,559	94,306	134	17,294	872,343

資料提供:健康保険課

## ■介護保険の状況

単位:人、千円

年度	被保険者数(人)	要介護(要支援)認定者数								年間サービス受給者数			
		要支援1	要支援2	要介護1	要介護2	要介護3	要介護4	要介護5	合計	認定率(%)	居宅介護	地域密着型	施設介護
24	5,795	89	129	167	112	106	96	105	804	13.87	5,562	568	1,809
25	5,984	89	139	196	131	112	103	103	873	14.59	5,944	683	1,788
26	6,161	88	162	185	117	110	115	93	870	14.12	6,170	863	1,737
27	6,316	81	162	181	138	99	141	87	889	14.08	6,419	806	1,782

年度	財政の状況								基金等保有残高
	歳入				歳出				
	介護保険料	国県支出金	その他	計	保険給付費	地域支援事業	その他	計	
24	249,384	921,803	324,715	1,495,902	1,298,395	28,743	107,260	1,434,398	219,876
25	259,787	965,508	354,986	1,580,281	1,378,997	29,450	106,334	1,514,781	202,654
26	269,975	1,010,586	380,339	1,660,900	1,439,875	30,238	110,526	1,580,639	188,419
27	350,240	1,022,994	377,737	1,750,971	1,461,526	35,845	133,392	1,630,763	201,997

資料:介護保険事業報告年報

## 資料編

### ■国民年金の状況

単位:人、円

年度	被保険者数				保険料 免除者数	受給者数			
	総数	強制加入	任意加入	第3号		老齢年金	金額	旧法短期年金	金額
23	4,760	3,300	35	1,425	1,473	607	265,247,300	32	24,446,300
24	4,625	3,192	33	1,400	1,448	555	243,226,200	29	21,611,600
25	4,361	2,973	25	1,363	1,409	495	217,774,600	29	21,376,600
26	4,155	2,781	24	1,350	1,341	424	182,704,700	30	22,210,800
27	3,964	2,622	22	1,320	1,212	361	158,029,200	29	22,441,100

年度	受給者数および支給額							
	老齢基礎年金	金額	障害基礎年金	金額	遺族基礎年金	金額	老齢福祉年金	金額
23	4,687	3,231,172,500	385	344,060,500	46	34,291,800	1	404,200
24	5,007	3,437,329,700	402	356,806,800	49	36,039,900	1	402,900
25	5,320	3,646,696,700	401	353,381,500	45	34,083,000	0	0
26	5,583	3,772,790,800	412	357,507,400	37	27,928,200	0	0
27	5,798	3,962,269,729	403	352,689,450	40	27,979,000	0	0

資料提供:町民生活課

### ■保育所概要

(各年4月1日現在) 単位:人

年	わかば保育園		(私)一真持田保育園		(私)ももの木保育園		(私)やまぼと保育園	
	保育士数	園児数(定数)	保育士数	園児数(定数)	保育士数	園児数(定数)	保育士数	園児数(定数)
22	11	120	6	60	10	80	10	60
23	17	120	14	60	15	80	13	60
24	19	120	14	60	17	80	14	60
25	18	120	14	60	18	80	13	60
26	18	120	14	60	18	80	13	60
27	22	120	15	80	23	110	16	80

年	(私)にしん保育園		(私)なでしこ保育園		(私)明倫保育園	
	保育士数	園児数(定数)	保育士数	園児数(定数)	保育士数	園児数(定数)
22	15	45	9	60	10	80
23	20	50	10	60	15	80
24	21	50	11	60	16	80
25	21	50	12	60	17	80
26	21	50	12	60	17	80
27	22	60	15	80	20	100

資料提供:福祉課

# 健康

## ■保健事業の実績

(平成27年度)

事業種別	行事名		参加人員		健康増進事業(成人及び老人)	健診・検診名	種別	回数	人数	
			受診者数	延人数						
乳幼児健診 母子保健事業	3か月児健診	受診者数	178			特定健診	集団	11	958	
	9か月児健診	受診者数	174				医療機関委託		428	
	1歳6か月児健診	受診者数	184				その他		299	
	3歳6か月児健診	受診者数	196			胃がん検診	集団	11	520	
	母子健康手帳交付	交付数	185			肺がん検診	集団	11	98	
	母親(両親)学級	延人数	98			子宮がん検診	集団	5	396	
	育児相談	延人数	143			医療機関委託		323		
	6か月児健康相談	延人数	147			乳がん検診	集団	15	420	
	2歳児健康相談	延人数	179			医療機関委託		78		
	個別相談	延人数	27			大腸がん検診	集団	14	749	
育児支援 食育事業	ことばの教室	延人数	145			結核検診	医療機関委託		110	
	遊びの教室	延人数	351				集団	10	2,239	
	母子保健推進員活動	活動件数	450			肝炎ウイルス検診	集団	11	295	
	保育園・幼稚園	幼児	延人数	192			歯科検診	集団	2	60
		保護者	延人数	170						
	小・中高校等	児童・生徒	延人数	468						
		保護者	延人数	106						
	その他	延人数	608							

資料提供:健康保険課

## ■医療機関

(平成27年10月1日) 単位:ヵ所、床

	病院	一般診療所	歯科診療所
施設数	2	22	13
病床数	234	121	0

資料提供:健康保険課

## ■従業者数

(平成26年12月31日現在) 単位:人

医師	歯科医師	薬剤師	保健師	看護師	准看護師
41	18	35	20	135	147

資料提供:健康保険課

## ■死因別死亡数

単位:人

年	総数	悪性新生物	心疾患	脳血管疾患	肺炎及び気管支炎
22	227	77	48	21	19
23	251	69	55	25	16
24	230	73	42	22	26
25	217	56	46	21	20
26	234	69	40	22	20

年	老衰	不慮の事故	自殺	その他
22	7	5	5	45
23	9	10	5	62
24	6	5	1	55
25	4	6	2	63
26	6	9	4	69

資料提供:健康保険課

## ■予防接種の被接種数

単位:人

年	ポリオ	三種混合	四種混合	二種混合(2期)	B C G	麻しん風しん(1期)	麻しん風しん(2期)
23	310	777	-	118	190	201	190
24	782	643	193	124	201	188	183
25	226	210	627	127	171	203	169
26	110	60	742	123	200	206	186
27	13	-	713	107	178	164	182

年	日本脳炎	ヒブ	小児肺炎球菌	水痘	子宮頸がん	インフルエンザ(高齢者)	肺炎球菌(高齢者)
23	914	-	-	-	-	3,017	-
24	899	-	-	-	-	3,075	-
25	879	904	381	-	35	3,227	-
26	941	752	748	-	7	3,438	549
27	950	701	701	340	340	3,438	509

## 環境

## ■ごみ処理状況

(平成27年度搬入年間累計) 単位: 台、t、kg

		可燃ごみ	不燃ごみ	粗大ごみ	金属類	缶・びん類	PETボトル
市町村収集	台数	1439.00	444.00	121.00	445.00	434.00	417.00
	重量(t)	3516.42	56.78	82.23	70.36	155.42	50.03
	人口割 重量(kg)	167.14	2.70	3.91	3.34	7.39	2.38
	世帯割 重量(kg)	405.35	6.55	9.48	8.11	17.92	5.77
許可業者	台数	1649.00	59.00	13.00	17.00	19.00	11.00
	重量(t)	1598.76	4.23	4.47	2.06	7.02	0.87
計	台数	3088.00	503.00	134.00	462.00	453.00	428.00
	重量(t)	5115.18	61.01	86.70	72.42	162.44	50.90

		容器包装プラ	新聞・雑誌・ダンボール	蛍光管	乾電池	古着
市町村収集	台数	386.00	282.00	0.00	15.00	297.00
	重量(t)	118.03	359.41	0.00	5.29	66.56
	人口割 重量(kg)	5.61	17.08	0.00	0.25	3.16
	世帯割 重量(kg)	13.61	41.43	0.00	0.61	7.67
許可業者	台数	11.00	0.00	0.00	0.00	0.00
	重量(t)	0.96	0.00	0.00	0.00	0.00
計	台数	397.00	282.00	0.00	15.00	297.00
	重量(t)	118.99	359.41	0.00	5.29	66.56

資料提供: 西都児湯環境整備事務組合

## ■し尿処理状況

単位: 人、kl、日

年度	処理人口	処理量	受入日数	一日平均処理量	一日処理能力
27	15,168	12,201	243	50.2	40

資料提供: 高鍋・木城衛生組合・町民生活課

## ■公園の状況(供用面積)

(平成28年4月1日現在) 単位: ha

公園名	舞鶴公園	高鍋総合運動公園	小丸河畔運動公園	石原街区公園	田之上街区公園	東町街区公園	蚊口街区公園	小丸街区公園	宮越街区公園	松原街区公園	蚊口海浜公園	城堀緑地	中川原緑地	中央公園	畑田街区公園	黒谷街区公園	平原街区公園
面積	6.13	3.80	6.25	0.48	0.13	0.16	0.18	0.23	0.09	0.11	2.70	2.20	0.60	1.00	0.13	0.15	0.12

資料提供: 建設管理課



資料編

■上水道状況(一ツ瀬川営農飲雑用水含む)

単位:人、%

項目	平成24年度			平成25年度		
	高鍋町	一ツ瀬企業団	計	高鍋町	一ツ瀬企業団	計
事業主体名						
計画給水人口	21,000	2,150	23,150	21,000	2,150	23,150
給水区域内現在人口	19,538	1,768	21,306	19,537	1,767	21,304
現在給水人口	18,947	1,706	20,653	18,905	1,713	20,618
行政区域内総人口	21,306			21,304		
普及率	96.94			96.78		

項目	平成26年度			平成27年度		
	高鍋町	一ツ瀬企業団	計	高鍋町	一ツ瀬企業団	計
事業主体名						
計画給水人口	21,000	2,150	23,150	21,000	2,150	23,150
給水区域内現住人口	19,404	1,742	21,146	19,271	1,718	20,989
現在給水人口	18,852	1,692	20,544	18,611	1,672	20,283
行政区域内総人口	21,146			20,989		
普及率	97.15			96.64		

資料提供:上下水道課

■公共下水道水洗化状況

単位:人、%

項目	平成24年度末	平成25年度末	平成26年度末	平成27年度末
全人口	21,306	21,304	21,146	20,989
普及人口	7,112	7,117	7,220	7,173
普及率	33.4	33.4	34.1	34.2
接続人口	5,470	5,602	5,810	5,821
接続率(水洗化率)	76.9	78.7	80.5	81.2

単位:世帯、%

項目	平成24年度末	平成25年度末	平成26年度末	平成27年度末
全世帯	9,438	9,523	9,563	9,578
普及世帯	3,218	3,235	3,299	3,324
普及率	34.1	34.0	34.5	34.7
接続世帯	2,438	2,516	2,640	2,689
接続率(水洗化率)	75.8	77.8	80.0	80.9

資料提供:上下水道課

■町営住宅

(平成28年4月1日現在)

住宅名	構造	面積(m <sup>2</sup> )	戸数
堀の内団地	簡耐平屋	2,064.30	58
正ヶ井手団地	〃	1,686.08	48
水除団地	〃	2,099.32	30
小丸団地	中層耐火	5,189.04	72
石原団地	〃	1,102.67	16
舞鶴団地	〃	10,768.80	154
持田団地	中層耐火	5,151.22	81
〃	準耐火	2,070.60	35
〃	木造平屋	493.30	8
川田団地	木造二階	268.28	4
合計			506

資料提供:建設管理課

■道路

(平成28年4月1日現在)

管理		路線数	延長(km)	舗装率(%)
国道	国道	(注) 1	10.4	100.0
	県道	10	37.5	100.0
	計	11	47.8	100.0
町道	1級町道	17	24.9	100.0
	2級町道	22	23.2	98.3
	その他の町道	659	231	94.0
	農道	283	71.9	15.4
計		981	351	78.6
合計		992	398.8	81.2

資料提供:建設管理課・産業振興課

※四捨五入の関係で内訳の計と合計が一致しない場合があります  
(注)平成26年4月1日現在「道路施設現況調書」

# 安全

## ■高鍋町消防団の状況

(平成28年4月1日現在) 単位:人、台、機、棟

組織	団員数		装 備									
部	定員	実員	消防ポンプ 水槽付	消防ポンプ 自動車	小型ポンプ 付積載車	小型動力 ポンプ	消防無線機	指 揮 車	車 載 型 無 線 機	防 災 行 政 無 線	消 防 機 庫	情 報 収 集 用 テ レ ビ
16	285	244	1	4	10	10	6	1	15	15	14	

資料提供:総務課

## ■広域消防体制

(平成28年4月1日現在) 単位:人、台

消防署 及び 分遣所	高 鍋 町											都農町	川南町	新富町	合 計			
	消防本部・消防署											都農分遣所	川南分遣所	新富分遣所				
職員数	69(本部23 本署46)											14	9	9	101			
装 備	指 令 車 ・ 防 火 広 報 車	指 揮 車	水 槽 付 ポ ン プ 自 動 車	小 型 動 力 ポ ン プ 付 水 槽 車	救 助 工 作 車 Ⅱ 型	高 規 格 救 急 車	資 機 材 搬 送 車	指 揮 支 援 車	軽 積 載 車	起 震 車	非 常 用 水 槽 付 ポ ン プ 車	非 常 用 高 規 格 救 急 車	水 槽 付 ポ ン プ 自 動 車	高 規 格 救 急 車	水 槽 付 ポ ン プ 自 動 車	高 規 格 救 急 車	高 規 格 救 急 車	
台数	5	1	1	1	1	2	1	1	1	1	0	1	1	1	1	1	1	22

資料提供:宮崎県東児湯消防組合

## ■火災発生状況

(各年12月31日現在)

年	火 災 件 数 (件)					損害見積額 (千円)
	総数	建物	林野	車両	その他	
23	13	9	0	0	4	71,347
24	12	7	0	1	4	26,578
25	14	6	2	2	4	15,019
26	12	7	0	2	3	34,556
27	18	4	2	2	10	9,515

資料提供:宮崎県東児湯消防組合

## ■交通事故発生状況

(各年12月31日現在)

年	発生件数 (件)	死 者 (人)	傷 者 (人)
23	220	1	284
24	193	0	258
25	176	1	215
26	164	1	233
27	173	1	225

資料提供:総務課

## ■救急車の出動状況

単位:件

年	出 動 件 数										総数
	火災事故	交通事故	水難	労働災害	運動競技	一般負傷	加害	自損行為	急病	その他	
23	3	95	2	6	10	121	7	9	538	209	1,000
24	2	67	2	9	12	123	5	7	568	185	980
25	0	66	0	3	7	143	7	8	547	153	934
26	0	69	1	6	7	140	5	15	533	153	929
27	1	76	2	3	14	121	4	6	520	165	912

資料提供:宮崎県東児湯消防組合

## 教育

## ■学校児童・生徒数

(各年5月1日現在) 単位:人

年	東小学校					西小学校				
	教員数	学級数	児童数			教員数	学級数	児童数		
			計	男	女			計	男	女
20	44	27	745	370	375	29	21	538	278	260
21	39	25	731	374	357	28	20	511	266	245
22	36	22	674	337	337	26	19	505	271	234
23	35	22	669	319	350	26	19	496	265	231
24	33	23	639	309	330	27	19	514	270	244
25	33	23	620	308	312	26	19	507	263	244
26	35	23	602	294	308	29	19	509	265	244
27	37	23	612	298	314	26	19	491	255	236
28	38	25	652	323	329	28	18	476	228	248

年	東中学校					西中学校				
	教員数	学級数	生徒数			教員数	学級数	生徒数		
			計	男	女			計	男	女
20	28	11	301	162	139	22	10	298	148	150
21	29	10	313	157	156	23	11	303	157	146
22	24	11	318	164	154	25	11	296	149	147
23	23	12	337	169	168	23	11	285	150	135
24	23	11	326	161	165	23	11	282	147	135
25	25	12	332	167	165	23	11	283	136	147
26	28	11	325	158	167	23	11	267	137	130
27	25	11	320	155	165	23	11	267	142	125
28	27	11	281	132	149	22	11	258	152	106

資料:学校基本調査

## ■幼稚園の状況

(平成28年5月1日現在) 単位:人

園名	園児数			教員数 (注)
	男	女	計	
認定こども園高鍋カトリック聖母幼稚園	73	55	128	9
認定こども園高鍋幼稚園	21	19	40	19

(注)教育補助員含む

資料:学校基本調査

資料編

■中央公民館事業状況

(平成28年4月1日現在)

名 称		回 数	定員(人)	内 容
講座教室	高鍋学園(高齢者) 講義	月1回	150	健康、社会問題等(60歳以上)5月から
	園芸 講座	〃	50	草花の栽培・管理・講義と実習
	歴史 講座	〃	80	郷土の歴史の講話と史跡見学
	簿記の基礎 講座	月4回	10	日商簿記の基礎3級程度 4月から
	松風花道子ども生け花 教室	年10回	10	小・中学生を対象に6月から 色んな花をいけて遊びましょう
	池坊子ども生け花 教室	〃	15	小・中学生を対象に6月から お花を楽しく優しく生けましょう
	小原流 子ども生け花 教室	〃	20	小・中学生を対象に6月から お花を生けてお部屋に飾りませんか?
	高鍋伝統文化茶道親子 教室	〃	12	小・中・高生を対象に5月から 茶の作法と初歩の盆略点前
	専科教室	着付と作法 教室	月3回	15
新舞踊 教室		〃	10	貴方も踊れます。好きな曲で、どうぞ・・・
Photoまいづる写真 教室		月2回	30	写真の基礎から作品づくりまで!
出来る!パソコン 教室		〃	20	ワード・エクセルの効率的な使用法
3B健康ストレッチ 教室		月4回	40	音楽に合わせて、楽しく健康づくり
高木大人のピアノ #DIV/0! 教室		月3回	15	30分個人レッスン 初歩から始めませんか?
恵利大人のピアノ 教室		〃	6	初めての方でも大丈夫! 30分の個人レッスン
日本舞踊(藤間流) 教室		〃	15	3歳児より、年齢問わず楽しみながら踊りましょう
日本舞踊(松川流) 教室		〃	15	高鍋町のみなさん踊りましょう
永友書道 教室		〃	20	基礎から実践練習、資格取得など
松崎書道 教室		〃	15	初心者から免許取得まで
永田書道 教室		〃	30	書道全般(かな・漢字・硬筆・実用書)です
石井絵画 教室		月2回	23	油絵の初歩からの手ほどき
木目込み人形 教室		〃	12	楽しみながら木目込みの基礎から
生花(小原流) 教室		〃	20	初心者歓迎 美しい花をお部屋に
生花(松風華道) 教室		〃	15	松風花道会の基礎型～応用花型
民謡(栄友会) 教室		月4回	20	県内外の民謡 健康の為に初めてみませんか? 第4は自宅で
三味線(志田) 教室		月3回	20	民謡曲・童謡・唱歌・津軽曲まで楽しく
三味線(佐々木) 教室		〃	20	幼児・大人まで、解かりやすく指導します
陶芸 教室		〃	20	自分の好みの陶器作り・他
箏曲(押川) 教室		〃	6	箏曲生田流 宮城会、初歩よりお稽古
箏曲(日田) 教室		〃	10	伝統音楽を初歩より指導します
ヨガ 教室		月4回	25	優しいヨガ、ツボ行法、食事法等をご一緒に!
茶道 教室		月3回	13	裏千家茶道を基礎から始めます
和彫 教室		月4回	12	初歩から
木詩吟 教室		月3回	15	お盆や手鏡など 基礎から応用まで
俳句 教室		〃	10	漢詩・和歌・短歌・現代詩の吟詠
囲碁 教室		月1回	20	句会形式での俳句実践の指導 初心者には、現論学習も
押し花 教室		月4回	20	お互いに実践で囲碁友を作ろう
ちぎり絵 教室		月2回	10	花や葉で風景を描いてみませんか
グリーンフラスタジオ 教室		〃	10	初心者 年齢を問わず歓迎します
自力整体 教室		月3回	20	楽しみながら健康に役立つ、そんなフラを踊ってみませんか。
ベジフルクッキング 教室		〃	20	自分の身体に合った動きで凝りや痛み等をゆっくりと動きでほぐしていく
ドリームサウンドウクレレ 教室	月1回	15	旬の食材を使って楽しく料理	
楽しい短歌 教室	月2回	20	一緒にウクレレを楽しみましょう	
ヨガ 教室	月1回	20	実作と鑑賞で短歌を楽しみましょう	
自主教室	健やか3Bストレッチ 教室	月4回	25	優しいヨガ、ツボ行法、食事法等をご一緒に!
	トールペイント 教室	月4回	20	楽しく身体を動かした、健康寿命を伸ばしましょう
	仏像彫刻 教室	月2回	7	年齢問わずどなたでも描けます
	ブルメリア・高鍋フラダンス 教室	月4回	8	真実の自分探しに仏像彫刻を
	ケイキ(子ども)フラダンス 教室	月2回	大人15 子供20	フラを通じて、協調性や人を助ける優しさなど学ぶことができます。
	自力整体 教室	月2回	20	子供の5歳から(15:30～)
	うたの広場 教室	月2回	20	自分の身体に合った動きで凝りや痛み等をゆっくりと動きでほぐしていく
	高鍋社交ダンス 教室	月4回	20	楽しく歌えば、心も体も元気になります
	夢・ゆめ会大正琴 教室	月3回	12	健康と若返りを! 初心者歓迎
	ヨーガ 教室	月2回	10	誰でも楽しく弾ける大正琴教室
	子ども英会話 教室	月4回	25	心と身体に向き合ってみませんか?
子供絵画工作 教室	月2回	各6	一緒に楽しくレッスンしましょう。10時から年長～小2・11時から小3～小6	
		月2回	15	絵や工作を通して創造力を養う

■指定文化財の状況

(平成28年4月1日現在)

区分	種 別	名称および物件	所在地	指定年月日	
国指定	史 跡	持田古墳群 85基	鬼ヶ久保・坂本ほか	昭和36年 2月25日	
	天然記念物	高鍋のクス	黒谷	昭和26年 6月 9日	
県指定	有形文化財	高鍋町歴史総合資料館所蔵の豊臣秀吉朱印状及び徳川家康朱印状7点	歴史総合資料館	平成22年 3月30日	
	史 跡	高鍋町古墳 17基	高鍋町全域	昭和12年 7月 2日	
		石井十次生家	馬場原	昭和47年 9月26日	
	天然記念物	アカウミガメ及びその産卵地	堀の内海岸から永谷海岸	昭和55年 6月24日	
町指定	無形民俗文化財	高鍋神楽 (注)	八坂神社、愛宕神社	昭和44年 4月 1日	
	有形文化財	明倫堂額など板額・板碑等11点	歴史総合資料館ほか	昭和52年 3月26日	
		本藩実録など古文書40点	町立図書館ほか	昭和52年 3月26日	
		黒水家住宅	黒谷	平成 2年 3月13日	
	史 跡		秋月墓地	黒谷・松本	昭和47年 4月25日
			土持墓地	大平寺	昭和47年 4月25日
			秋月左都夫墓地	黒谷	平成18年12月14日
			高鍋城跡	旧城内ほか	昭和52年 3月26日
		琴弾の松碑	蚊口浦	昭和52年 3月26日	
無形民俗文化財	鴨野棒踊	鴨野	昭和52年 3月26日		

(注)他に町外の4つの神社を含め、合計6つの神社で舞われます。

資料提供: 社会教育課

## 資料編

### ■社会教育開設学級

(平成28年4月1日現在)

名 称		対 象	期 間 ( 回 )		主 な 内 容
家庭 教育 学級	保育園家庭教育学級	町内保育園児の保護者	6月～1月	14	幼児期の子育て
	幼稚園家庭教育学級	町内幼稚園児の保護者	7月～1月	9	幼児期の子育て
	西小学校家庭教育学級	東小学校児童の保護者	6月～3月	10	小学生に対する家庭教育
	東小学校家庭教育学級	西小学校児童の保護者	6月～3月	10	小学生に対する家庭教育
	東中学校家庭教育学級	東中学校生徒の保護者	6月～3月	10	中学生に対する家庭教育
	西中学校家庭教育学級	西中学校生徒の保護者	6月～3月	10	中学生に対する家庭教育
高鍋学園(高齢者教室)		高齢者	5月～3月	11	福祉・健康・法律・環境・歴史ほか
自治公民館長・婦人部長研修		自治公民館長	7月	1	防災・福祉に関する講座
自治公民館体育部長研修		体育部長	4月	1	体育行事と運営のあり方
自治公民館婦人部長研修		婦人部長	7月～2月	4	健康・福祉・消費者問題に関する講座
リーダー研修		小学生～高校生	8月	1	子ども会リーダーの育成・異年齢間交流
ジュニアリーダー教室		中学生～高校生	4月～3月	6	ジュニアリーダーの育成
夏休み習字教室		小学生1～6年生	7月	1	習字指導
夏休み絵画教室		小学生3～6年生	7月	2	絵画の指導
夏休み子ども教室		小学生1～6年生	7月	1	陶芸、ちぎり絵、勾玉等の作成(毎年変更)
夏クラブ		小学生4～6年生	8月	5	体験学習教室

資料提供:高鍋町中央公民館

### ■図書館利用状況

○平成27年度分類別個人貸出冊数

(平成28年3月31日現在) 単位:冊

分類	一般	高校生	中学生	小学生	合計	団体貸出		総合計
						団体	相互貸借	
0 総 記	1,844	31	41	184	2,100	15	2	2,117
1 哲学・宗教	669	26	28	61	784	7	9	800
2 歴史・地理	875	16	37	119	1,047	32	6	1,085
3 社会科学	1,233	41	51	177	1,502	41	11	1,554
4 自然科学	1,056	17	88	452	1,613	39	4	1,656
5 工 学	1,496	33	83	370	1,982	48	10	2,040
6 産 業	529	17	23	84	653	5	7	665
7 芸 術	1,063	39	102	394	1,598	188	1	1,787
8 語 学	295	11	32	77	415	6	2	423
9 文 学	14,355	299	532	3,574	18,760	327	75	19,162
合 計	23,415	530	1,017	5,492	30,454	708	127	31,289

※相互貸借は、図書館間の貸出し。

資料提供:町立高鍋図書館

資料編

○個人貸出利用者数および登録者数の推移

(各年3月31日現在)

単位:人

年	個人貸出					団体貸出			個人・団体	開館 日数 (日)	新規 登録者数	登録 者数
	一般	高校生	中学生	小学 幼児	合計	団体 貸出	相互 貸出	合計	合計			
23	5,981	86	358	1,993	8,418	179	8	187	8,605	288	1,049	1,332
24	6,432	216	301	1,893	8,845	240	4	244	9,089	291	542	1,874
25	7,228	139	489	1,465	9,321	181	9	190	9,511	290	401	2,280
26	7,365	179	418	1,476	9,438	178	23	201	9,639	288	346	2,626
27	7,810	180	331	1,553	9,874	147	56	203	10,077	286	332	2,958

資料提供: 町立高鍋図書館

■図書蔵書状況

(平成28年3月31日現在) 単位:冊

区分	総記	哲学 宗教	歴史 地理	社会 科学	自然 科学	工学	産業	芸術	語学	文学	計	古書・古記録 (明倫堂文庫)
一般図書	3,518	2,050	4,702	5,922	2,661	2,055	1,578	2,869	1,106	17,185	43,646	
児童図書	777	128	780	635	1,290	419	218	1,052	295	9,603	15,197	
ヤングアダルト図書	28	40	32	88	83	45	12	66	13	899	1,306	
郷土資料	608	71	1,971	1,153	152	177	242	283	44	861	5,562	
合計	4,931	2,289	7,485	7,798	4,186	2,696	2,050	4,270	1,458	28,548	66,711	19,251

資料提供: 町立高鍋図書館

■歴史総合資料館入館者数の推移

(平成28年4月1日現在)

単位:人

年度	入館者数	内訳		
		町内	県内	県外
8	6,156	2,480	2,434	1,242
9	6,133	2,114	2,723	1,296
10	6,082	2,858	2,336	888
11	6,443	2,685	2,830	928
12	5,058	1,864	2,222	972
13	6,235	2,384	2,868	983
14	5,575	2,686	2,027	862
15	4,626	2,073	1,752	801
16	3,671	1,693	1,272	706
17	3,499	1,709	981	809
18	3,346	1,557	1,275	514
19	3,889	2,240	1,114	535
20	3,636	1,924	1,039	673
21	3,280	1,333	1,393	554
22	3,371	1,514	1,177	680
23	3,367	1,761	1,087	519
24	2,830	1,087	1,280	463
25	2,968	1,128	1,149	691
26	2,732	1,040	1,129	563
27	2,870	1,367	904	599

資料提供: 高鍋町歴史総合資料館

## ■高鍋町関係郷土資料

解読資料名	著者名	成立年
漂流船護送日記	川崎乾太郎 財津十太郎	安政2年
出張場より高鍋美々津江之状 扣	鈴木百助	安政2年
藩官擬典	城勇雄	文久3年
国儲定策志	城重洩	文久3年
竹窓年譜	城勇雄	
竹窓城先生之葬ヲ送ル文	堤長発	明治34年
城勇雄自伝	城勇雄	
高鍋巡見日記	鈴木与兵衛	文政4年
入薩志	城勇雄	慶応3年
家事年中目安		弘化2年
別府温泉諸社順拝旅日記	鈴木翔房	慶応2年
元真手鏡 坤 写	泥谷直利(元真) 城勲(写)	宝永5 嘉永7(写) 大正1(写)
元真手鏡 乾 写	泥谷直利(元真) 城勲(写)	宝永5 嘉永7(写) 大正2(写)
唐船漂着日記		元禄2年
隈江家記	隈江五郎左衛門	承平6年～ 元禄2年
旧高鍋藩事跡記録抄		嘉永6年～ 慶応3年
入薩志(改訂)	城勇雄	慶応3年
種殷公「小納戸日記」		天保7年～8年
者頭中 永日記 写目叙 (黒水家文書)	黒水長慥	文化2年～ 文政2年
御道中御跡乗動向覚 他 (黒水家文書)		文政6年～ 弘化2年
御道中御跡乗動向覚 他 (黒水家文書)	黒水長慥	寛政7年

資料:町立高鍋図書館所蔵 古文書・古記録解読事業資料一覧

## 資料編

### ■美術館利用状況

○美術館入館者状況

単位:人

年 度	常設展・企画展示室		小 計	多 目 的 ホ ー ル	合 計
	有 料	無 料			
13	17,381	8,229	25,610	7,378	32,988
14	6,181	4,914	11,095	10,865	21,960
15	7,436	14,502	21,938	9,493	31,431
16	13,625	16,014	29,639	15,624	45,263
17	2,705	12,619	15,324	11,494	26,818
18	12,916	11,086	24,002	13,507	37,509
19	7,801	7,581	15,382	10,768	26,150
20	5,009	8,352	13,361	13,433	26,794
21	4,010	8,293	12,303	13,310	25,613
22	2,304	6,925	9,229	6,180	15,409
23	3,565	8,586	12,151	6,738	18,889
24	3,565	8,586	12,151	6,738	18,889
25	1,885	5,961	7,846	6,868	14,714
26	5,908	11,522	17,430	9,299	26,729
27	8,092	8,148	16,240	7,299	23,539
合 計	102,383	141,318	243,701	148,994	392,695

資料提供:高鍋町美術館

○所蔵・寄託資料一覧

(平成28年3月31日現在) 単位:点

	日本画	油彩画	水彩画	素描	版画	彫刻	工芸	写真	その他	合計
所蔵品	8	175	200	28	55	2	32	13	79	592
寄託品	8	2	1	2	131	2	66	0	16	228
合計	16	177	201	30	186	4	98	13	95	820

資料提供:高鍋町美術館

○平成27年度行事別観覧者の状況

単位:人

	行事名	期間	日数	観覧者数		
				有料	無料	計
1	常設展	4/1(日)~3/31(日)	—	173	429	602
2	高鍋高校OB美術展	4/2(木)~4/12(火)	9	16	353	369
3	特別展 石井秀隣の世界展	4/25(土)~5/24(日)	25	667	283	950
4	宮崎アーティストファイル ガール展	6/6(土)~6/28(日)	20	680	309	989
5	特別展 いのちの詩 ころの書 相田みつを展	7/18(土)~8/30(日)	38	5,081	1,104	6,185
6	堀内景子の世界展	9/12(土)~10/12(月・祝)	27	494	1,851	2,345
7	日岡兼三展	10/24(土)~11/23(月・祝)	26	930	406	1,336
8	第17回西都・児湯の子どもたちによる絵画展	12/6(日)~12/20(日)	13	6	885	891
9	高鍋高校美術・書道部展	1/5(土)~1/17(日)	12	4	671	675
10	高鍋町美術協会展	1/20(水)~1/27(水)	7	21	619	640
11	第13回高鍋町美術展覧会	2/20(土)~3/6(日)	14	10	587	597
12	高鍋町美術館実技講座生徒作品展	3/12(土)~3/27(日)	14	10	651	661
			合計	8,092	8,148	16,240

資料提供:高鍋町美術館



# 行政

## 職員数

(平成28年4月1日現在) 単位:人

区分	町長事務部局	議事事務局	選挙管理委員会	監査委員部局	教育委員部局	農業委員部局	公営企業	総数
定数	194	4	2	1	34	5	8	248
現員	129	3	(1)	(1)	21	3	5	161

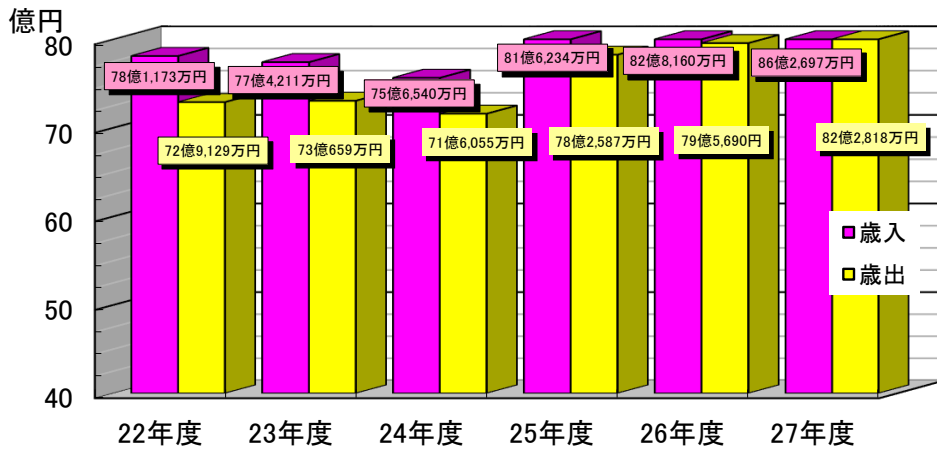
※( )は兼務。

資料提供:総務課

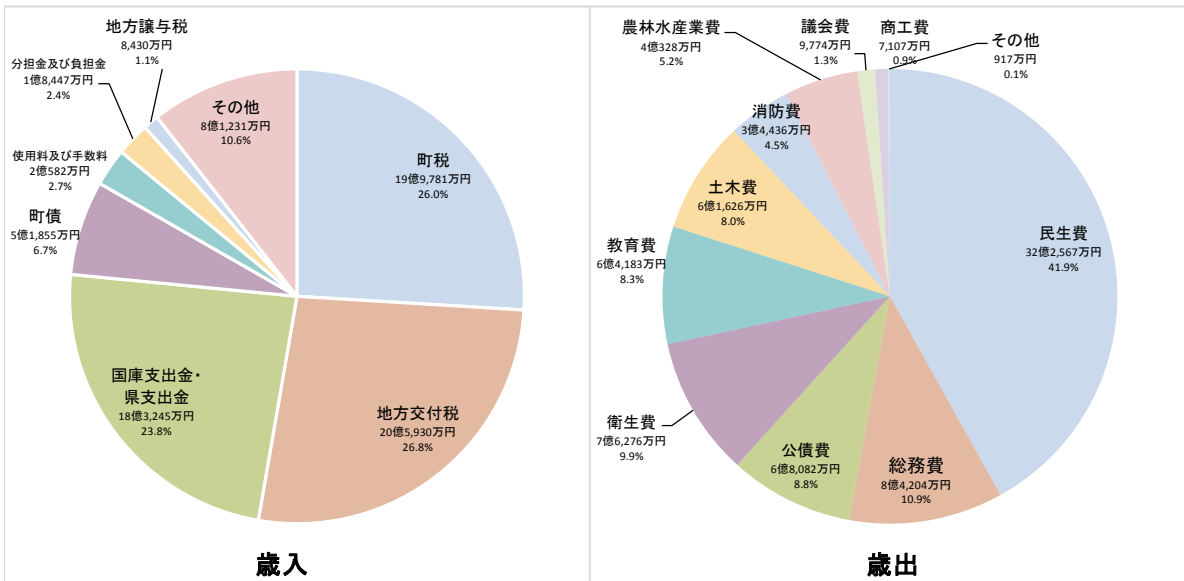
※公平委員会及び固定資産評価審査委員会は複数の市町村で共同設置している。

# 財政

## 一般会計決算額の推移



## 歳出・歳入内訳 (平成28年度一般会計予算)



## 財政力

単位:千円

年度	基準財政需要額	基準財政収入額	普通地方交付税	財政力指数	標準税収入額	公債費比率
22	3,819,683	1,890,837	1,924,576	0.523	2,421,625	12.1
23	3,867,719	1,892,980	1,974,739	0.503	2,432,792	8.8
24	3,779,577	1,848,580	1,930,997	0.491	2,372,565	7.7
25	3,842,704	1,879,252	1,976,368	0.489	2,422,509	7.1
26	3,842,120	1,906,061	1,936,059	0.496	2,442,498	5.9
27	4,044,114	2,006,572	2,037,542	0.496	2,538,265	5.6

資料提供:政策推進課

資料編

■電話番号および業務内容

市外局番 (0983)

[庁舎1階]

会計課	会計係	26-2005	公金の納納・管理 県証紙販売
町民生活課	戸籍住民・年金係	26-2006	戸籍届 住民異動届 国保の加入・離脱 国民年金 マイナンバーカード 印鑑登録 火葬許可証 臨時運行許可証 証明(住民票・戸籍・印鑑)
	環境保全係	26-2017	廃棄物(ごみ)対策 公害防止 環境美化 畜犬登録 狂犬病予防 墓地
健康保険課	国保・高齢者医療係	26-2007	国民健康保険 後期高齢者医療 出産育児一時金 葬祭費 高額療養費
	介護・高齢者福祉係	26-2008	介護保険 高齢者福祉
	出先 健康推進係 (健康づくりセンター)	23-2323	健康づくり 育児相談 母子健康手帳交付 健康診査 予防接種 救急医療
福祉課	子ども支援係	26-2010	保育園等入所 放課後児童クラブ 児童手当 子ども医療 ひとり親家庭医療 寡婦医療
	障がい福祉係	26-2009	障がい福祉
	地域福祉係	26-2028	生活保護 日本赤十字 民生・児童委員
	出先 わかば保育園	23-0314	保育園の運営
税務課	町民税係	26-2011	町民税・国民健康保険税等町税の課税 税申告 税証明 納税通知書
	収納係	26-2012	町税の収納・還付 納税相談 口座振替 滞納処分
	資産税係	26-2013	固定資産税の課税 固定資産関係証明 名寄帳・字図の閲覧・交付

[庁舎2階]

総務課	危機管理担当	26-2022	危機管理全般
	行政係	26-2001	地縁団体 文書收受 行政事務連絡員
	生活安全係	26-2002	消防・防災 交通安全対策 防犯 消費者行政
	契約管財係	26-2002	入札 契約 指名願 町有財産管理
	人事係	26-2024	人事 給与 臨時職員の募集
政策推進課	総合調整係	26-2004	町長・副町長の行事調整等
	総合政策係	26-2018	総合計画 地域活性化 国土利用 人権 男女共同参画 協働 交通
	財政経営係	26-2003	財政計画 予算 行財政改革 事務事業評価 ふるさと納税
建設管理課	情報政策係	26-2003	電算システム 広報広聴 有料広告 統計 出前講座
	管理係	26-2014	町道の維持管理 道路占用許可 公園管理 町営住宅 駅前自動車等駐車場
	土木係	26-2016	道路・橋りょうの新設・改良 土木災害復旧
産業振興課	建築・都市計画係	26-2016	建築確認 都市計画(道路・公園・区画整理・景観)
	産業企画係	26-2021	農業構造改善 農業振興地域整備計画 農業金融 農商工連携
	農林畜産係	26-2021	農業・畜産業・園芸・林業・水産業の振興 農業団体育成
	農村整備係	26-2015	農業基盤整備・管理 防災ダム 農業災害復旧
農業委員会事務局	商工観光係	26-2015	商工業振興 観光(観光協会) 計量法
	農地農政係	26-2019	農地のあつせん・転用・貸借 農業者年金

[庁舎3階]

議会事務局	議事調査係	26-2020	町議会 請願
-------	-------	---------	--------

[中央公民館別館]

教育総務課	教育総務係	23-0315	教育委員会関連事務 小中学校転入学
	教育研究所	23-0362	要保護・準要保護児童生徒就学援助費 就学相談 高鍋町育英会
	適応指導教室 (なでしこルーム)	22-6595	教育に関する専門的・技術的事項の研究および教育関係職員の研修
	東小学校	23-0035	小学校の管理・運営
		23-0047	
	東中学校	23-0046	中学校の管理・運営
西中学校	23-0872		
中学校給食共同調理場	23-6002	中学校給食の調理	
社会教育課	生涯学習係	23-3326	成人教育 青少年教育 生涯学習 自治公民館
	文化係	23-3701	文化財保護 自然保護 文化振興 国際交流
	社会体育係	23-3701	スポーツ振興 体育関係施設の管理・運営
	埋蔵文化財係	23-3701	スポーツ用具等の貸出
	埋蔵文化財係	23-3701	埋蔵文化財
	中央公民館	23-0048	中央公民館の管理・運営
	美術館	23-8887	美術館の管理・運営
	図書館	21-1152	図書館の管理・運営
	歴史総合資料館	23-1322	歴史総合資料館の管理・運営
	スポーツセンター	23-3721	総合体育館・弓道場・四半的弓道場・テニスコ
町体育館	—	町体育館	
勤労者体育センター	23-1684	勤労者体育センター	
黒水家住宅	23-7266	黒水家住宅の管理・運営	
選挙管理委員会		23-1745	選挙

[上下水道課]

上下水道課	上水道管理係	22-1341	水道使用開始・中止の手続き 水道メーター検針 水道料金の徴収
	上水道工務係	22-1341	浄水場管理 水道管の設置・補修 水質管理 給水設置工事受付・処理
	下水道係	22-1601	公共下水道 都市下水道 合併処理浄化槽

資料編

■町内の公的機関・施設など

	名 称	電 話 番 号		名 称	電 話 番 号	
国 の 出 先	高鍋税務署	22-1373	学 校 な ど	高鍋町立高鍋東小学校	23-0035	
	高鍋公共職業安定所(ハローワーク)	23-0848		高鍋町立高鍋西小学校	23-0047	
	国土交通省九州地方整備局 宮崎河川国道事務所高鍋出張所	22-1326		高鍋町立高鍋東中学校	23-0046	
	宮崎地方法務局高鍋出張所	23-0352		高鍋町立高鍋中学校	23-0872	
県 の 出 先	高鍋警察署	22-0110	学 校 な ど	宮崎県立高鍋高等学校	23-0005	
	高鍋保健所	22-1330		宮崎県立高鍋農業高等学校	23-0002	
	高鍋県税・総務事務所	23-0213		県立産業技術専門校高鍋校	23-0523	
	高鍋土木事務所	23-0001		児湯准看護学校(私立)	23-2008	
	児湯農林振興局	22-1362		宮崎県立農業大学校	23-0120	
	児湯福祉事務所	22-1404		高鍋町立わかば保育園	23-0314	
町 及 び 町 関 係 の 機 関	高鍋町中央公民館	23-0048	学 校 な ど	認定こども園高鍋カトリック聖母幼稚園(私立)	23-1500	
	高鍋町健康づくりセンター	23-2323		ももの木保育園(私立)	23-0658	
	高鍋町社会福祉協議会	22-4076		なでしこ保育園(私立)	23-1515	
	町立高鍋図書館	21-1152		石井記念にしん保育園(私立)	22-2402	
	高鍋町美術館	23-8887		石井記念明倫保育園(私立)	22-5286	
	高鍋勤労者体育センター	23-1684		石井記念やまばと保育園(私立)	23-6480	
	高鍋町スポーツセンター	23-3721		一真持田保育園(私立)	22-1049	
	高鍋町歴史総合資料館	23-1322		小規模保育事業所ヒマワリ保育園(私立)	22-3682	
	黒水家住宅	23-7266		団 体	高鍋商工会議所	22-1333
	高鍋町シルバー人材センター	23-4680			高鍋町観光協会	22-5588
	高鍋町ふれあい交流センター	22-2911	児湯農業協同組合高鍋本所		22-4571	
	高鍋町老人デイサービスセンター	22-0323	宮崎県経済農業協同組合連合会		23-5005	
	高鍋町地域包括支援センター	32-6600	金 融 機 関	宮崎県家畜改良事業団	22-3020	
	高鍋町障がい者(児)等基幹相談支援センター	35-4611		宮崎銀行高鍋支店	22-1111	
	蚊口地区学習等供用施設	22-3436		宮崎太陽銀行高鍋支店	23-2525	
	高鍋町持田地区高齢者福祉センター	22-1610		高鍋信用金庫本店	22-2222	
	高鍋・木城衛生組合	23-0592	他	九州労働金庫高鍋支店	23-0740	
	西都児湯環境整備事務組合 (西都児湯グリーンセンター)	41-1761		児湯農業協同組合高鍋本所	22-4571	
	西都児湯斎場(再生の杜)	32-6400		高鍋郵便局	23-0307	
	高鍋衛生公社	22-2636		高鍋駅前郵便局	22-2042	
宮崎県東児湯消防組合	22-1360		日本年金機構 高鍋年金事務所	23-5111		
高鍋浄化センター	22-1291					

■宿泊施設(旅館)

(平成28年現在)

施設名	所在地	電話番号	客室数		収容人数
		(市外局番0983)	和室	洋室	
ホテル四季亭	高鍋町旭通	23-0043	2	48	70
ホテル泉屋	高鍋町しんきん通り	22-3366	3	34	44
石川旅館	高鍋町旭通	23-0117	8		16
高鍋第一ホテル	高鍋町東町	23-0111	2	25	36
ビジネスホテルふじや	高鍋町中鶴	22-5810	12	10	32
ビジネスホテル黒木	高鍋町俵橋	22-4858	13	9	60
ホテルAZ	高鍋町持田	21-1200		114	154
磯亭	高鍋町蚊口浜	22-1146	12		66
民宿やすらぎ	高鍋町宮越上	23-3571	7		15

# 町民歌

作詞 長谷善晴  
作曲 倉谷原  
補作 大長海安  
補詞 貞善尚義

♩ = 行進曲風に

*mf*

あ さまぐ ひるち はなう ゆがら ーるれに まつし いくお ーづるみ るなち のくて みれま

どきち ーしな りをみ かかひ がたろ やーくるく しこひ るふら のんけ あぐゆ ーとんく

*mp* *mf*

わあい がしま せたけ んをん てきせ つずつ のくの としう もあた しわご るのが たせえ めゆひ いめば りもり んあが どかお ーるか のくに ひてこ はをだ もむま ゅすす るぶる

*f*

あああ たたか かかか ななな べべべ ーははは ぶだや んんく きげし うっん ーのの

*ff*

こゆみ こうち ろわい にのを つもも よとち ーくにて いのひ きびか るるる ままま ちち おか

3.

ち

## 町民歌

長谷善晴 作詞  
安田尚義 補作

一 朝日に映ゆる 舞鶴の

みどり輝く 城の跡

わが先哲の ともしたる

明倫堂の 灯はもゆる

ああ高鍋は 文教の

精神（こころ）に強く生きる町

二 小丸の流れつくるなく

歴史を語る 古墳群

あしたを築く しあわせの

夢も明るく 手を結ぶ

ああ高鍋は 団結と

融和のもとに 伸びる町

三 蚊口お浦に 潮みちて

街（まち）並み広く展げゆく

いま建設の うた声が

ひばりが丘に こだまする

ああ高鍋は 躍進の

未来を持ちて 光る町

この歌の誕生日

昭和四十一年十月一日