

電子入札システム 操作手引書

利用者登録編（入札参加者用）

第 3.0 版

平成 24 年 1 月

宮崎県

目 次

利用者登録	1
1) 利用者登録メニューの表示	2
2) 利用者登録	6
3) 利用者情報の変更	13
4) IC カードの更新	19

利用者登録

電子入札システムを利用するためには、使用するＩＣカード毎に利用者登録を必ず行う必要があります。

利用者登録後には、既に登録済みの利用者情報の変更や、ＩＣカードの更新処理を行うことができます。



事前登録申請について

利用者は本システム上で利用者登録を行う前に、本システムの運営を行う宮崎県へ「宮崎県電子入札等システム利用開始申請書」を提出する必要があります。

宮崎県は、提出された「宮崎県電子入札等システム利用開始申請書」に基づいて登録番号を利用者へ通知します。

本システム上での利用者登録は、この登録番号を入力することにより可能となります。登録番号は本システムの事前登録の証となりますので、利用者自身の責任において厳重に管理する必要があります。



使用できるＩＣカードについて

本システムで使用できるＩＣカードは、電子署名及び認証業務に関する法律（平成１２年法律第１０２号）に基づき、主務大臣の認定を受けた特定認証業務を行う者が発行するＩＣカードであって、次の２つの条件に該当するものでなければいけません。

- （１）財団法人日本建設情報総合センターが販売する電子入札コアシステムに対応したものであること。
- （２）利用者が法人の場合、「宮崎県電子入札等システム利用開始申請書」において届け出た代表役員等の名義であること。

処理の流れ

1) 利用者登録メニューの表示

システムを起動し、利用者登録メニューを表示します。

2) 利用者登録

利用者情報を登録します。

3) 利用者情報の変更

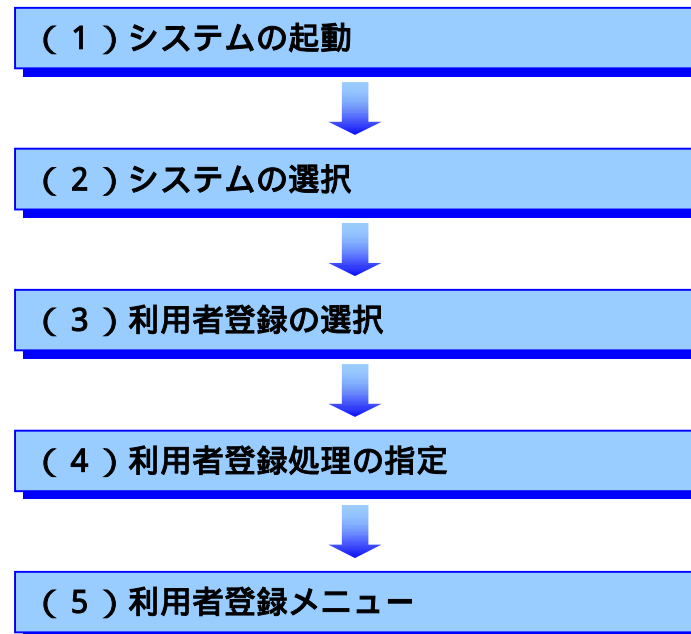
(随時処理)
利用者登録内容に変更が必要な場合、登録済みの利用者情報を変更します。

4) I Cカード更新

(随時処理)
I Cカード更新が必要な場合、I Cカード更新処理を行います。

1) 利用者登録メニューの表示

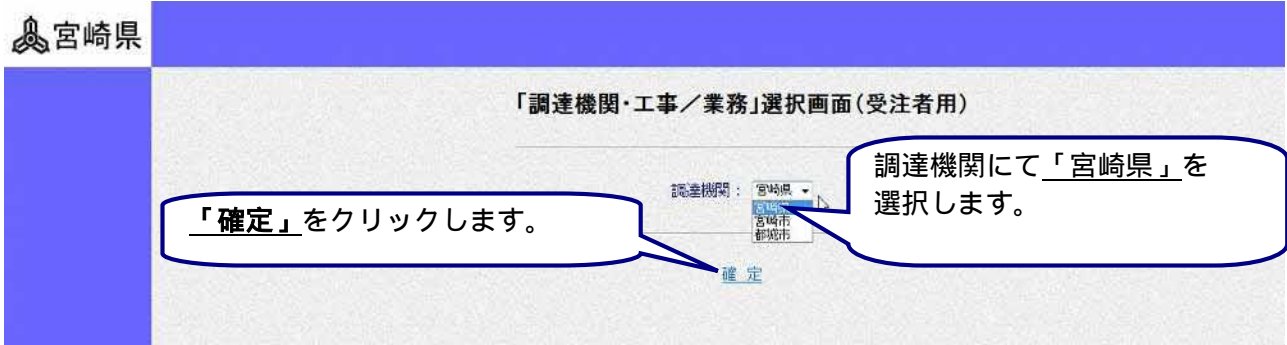
操作の流れ



(1) ポータルサイト

電子入札システムは、「宮崎県公共事業情報サービス」ホームページから起動します。

(2) システムの選択

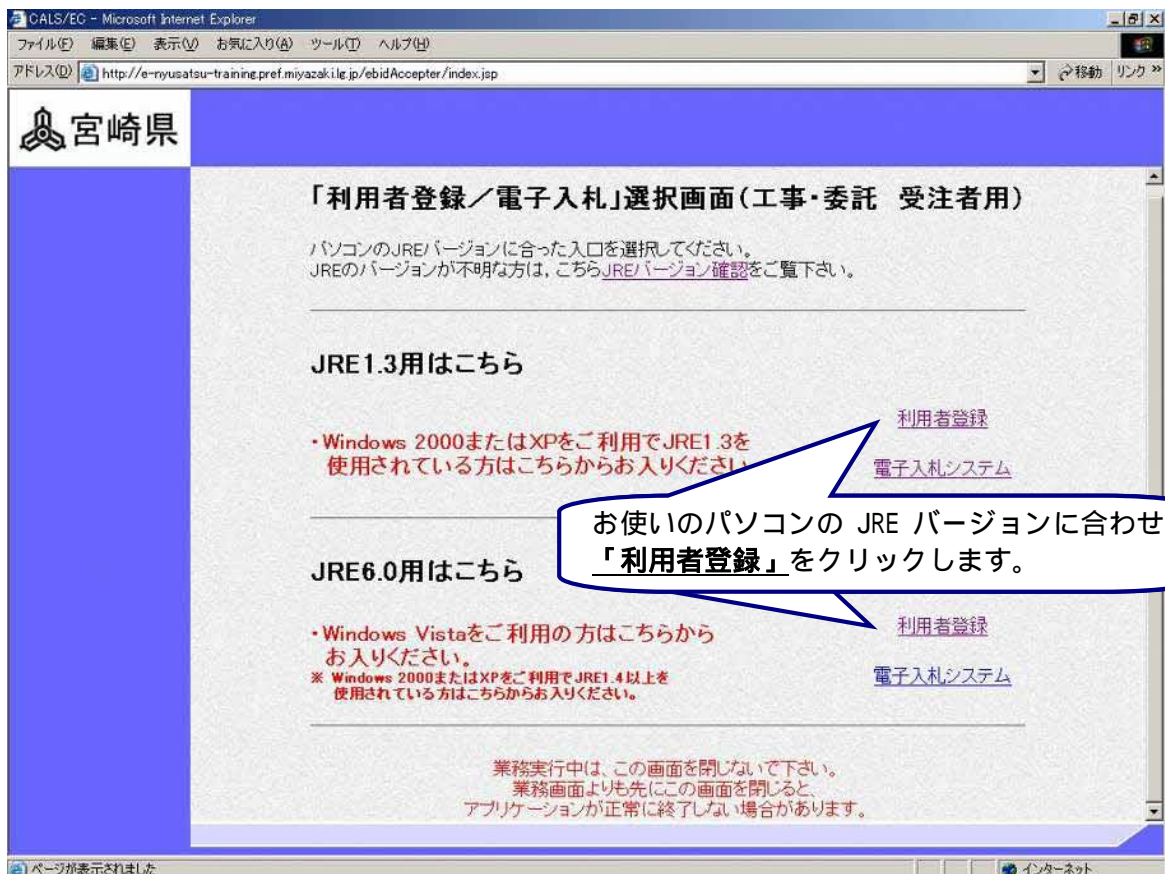


調達機関の選択について

調達機関を間違えますと、意図しない調達機関へログインしてしまいますので注意が必要です。



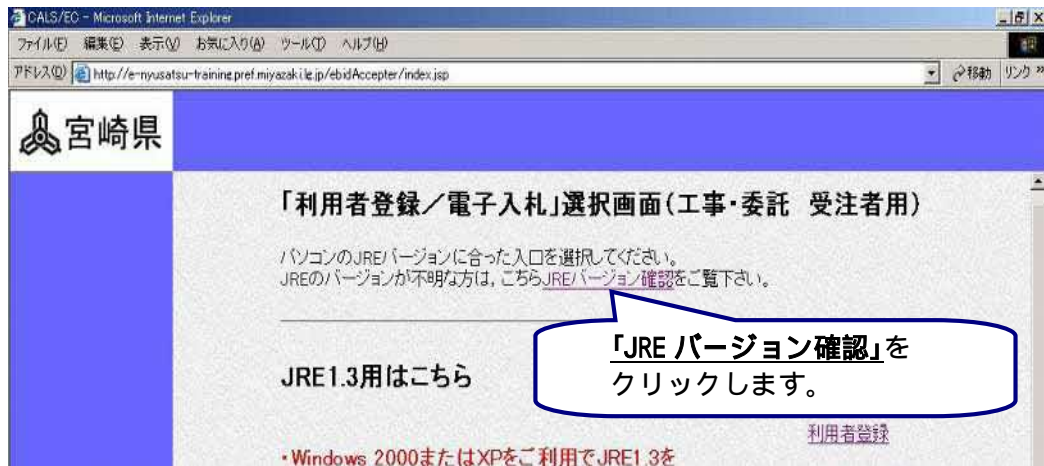
(3) 利用者登録の選択



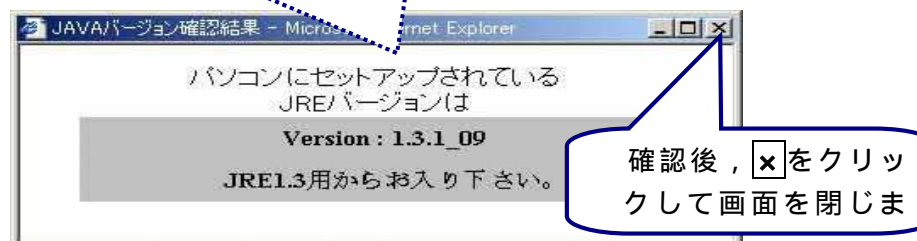


Check! JREバージョンを確認するには

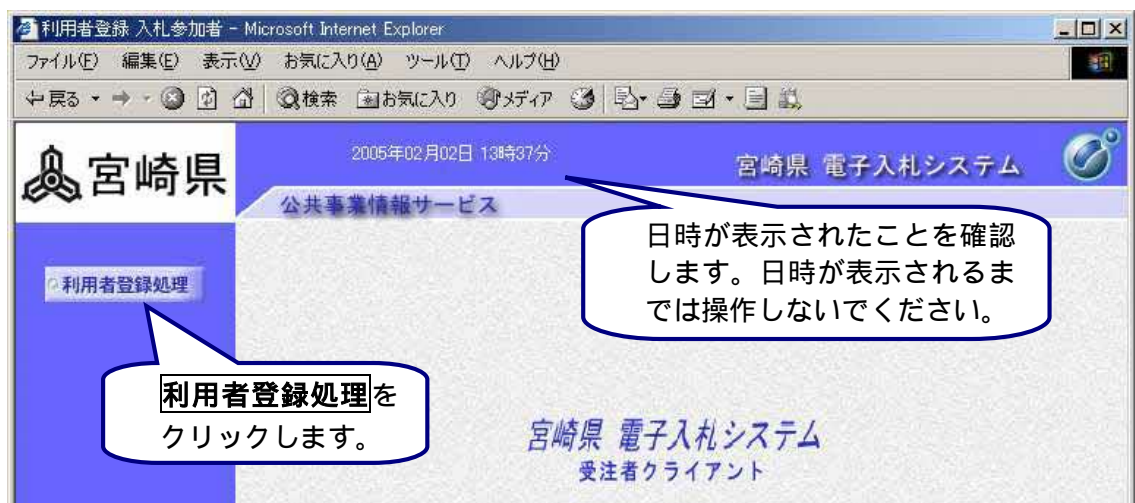
お使いのパソコンのJREバージョンがご不明な場合、以下の方法で確認できます。



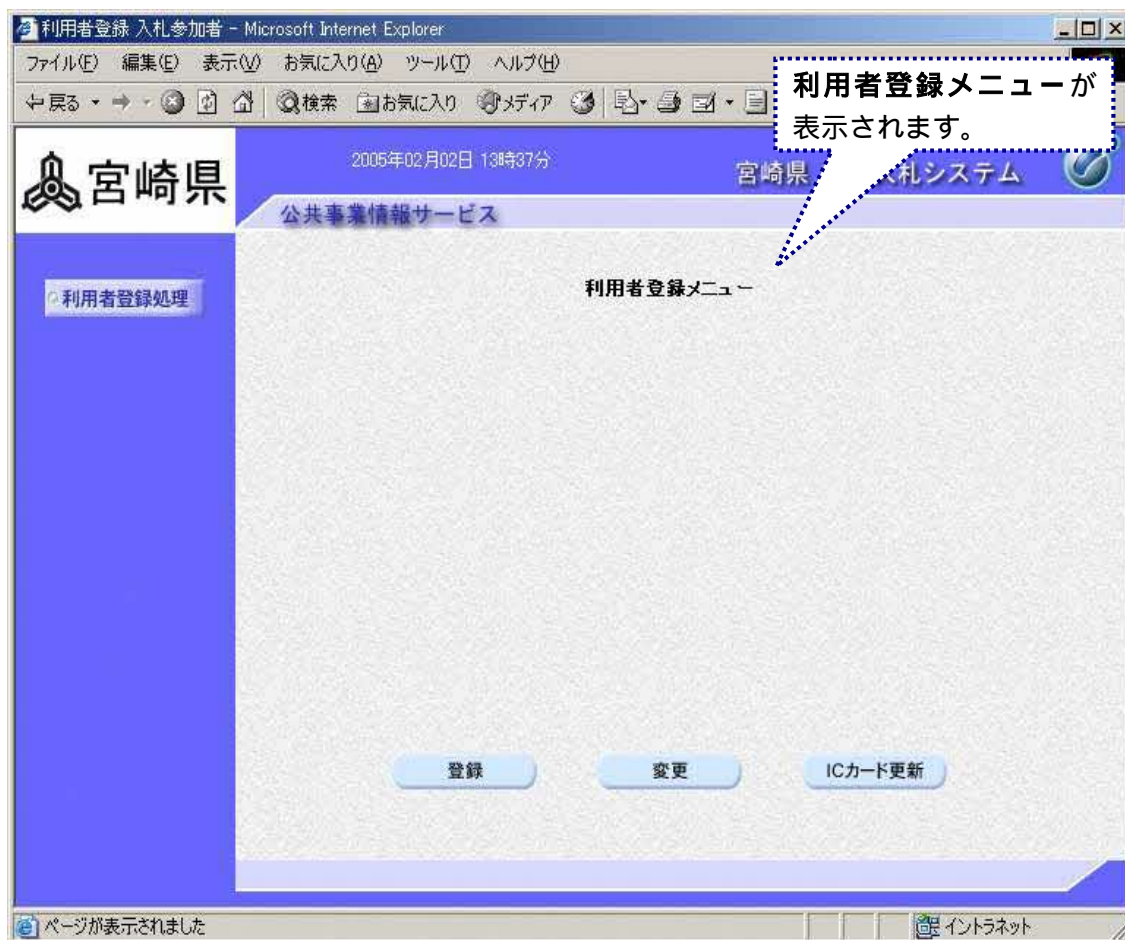
パソコンにセットアップされているJREバージョンおよび、電子入札システムの入り口の案内が表示されます。



(4) 利用者登録処理の指定



(5) 利用者登録メニュー



新規に
利用者登録を行う場合



[2\) 利用者登録](#) ^

登録済利用者情報を
変更する場合



[3\) 利用者情報の変更](#) ^

期限切れ前のICカードの
更新処理を行う場合



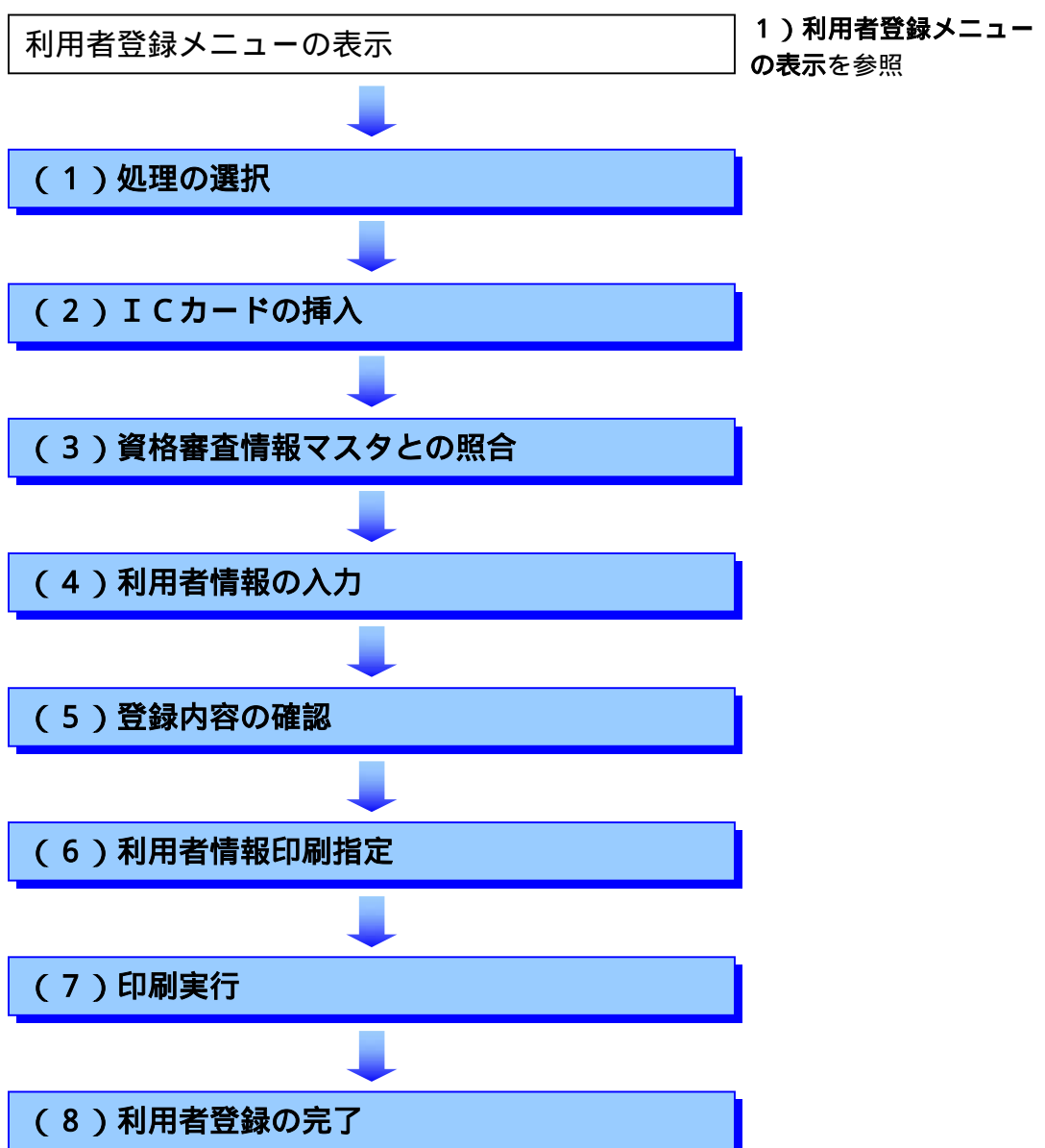
[4\) ICカード更新](#) ^

2) 利用者登録

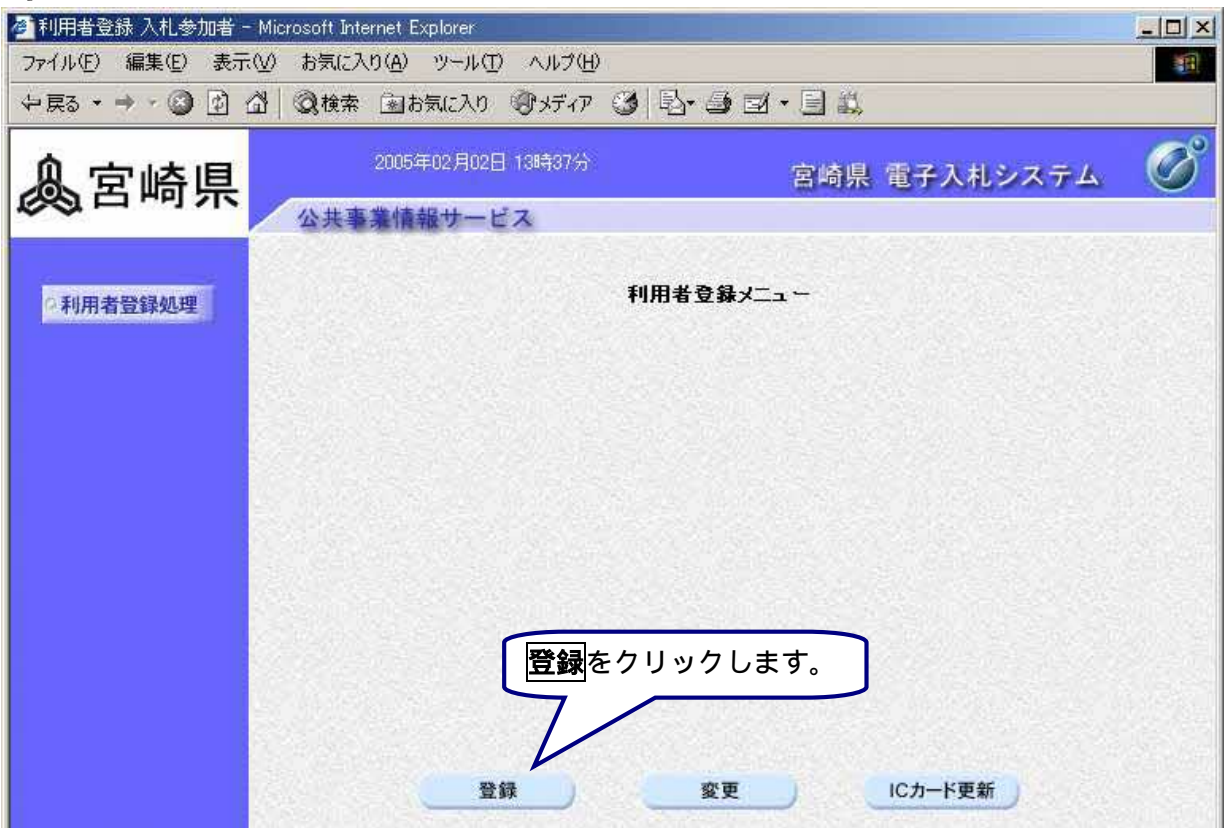
利用者は、ICカードの枚数分の利用者登録を行う必要があります。

利用者登録で登録できる内容は、**企業情報**（代表者電話番号、代表者FAX番号）、**代表窓口情報**、**ICカード利用部署情報**ですが、2枚目のICカードからは**ICカード利用部署情報**のみの入力となります。

操作の流れ

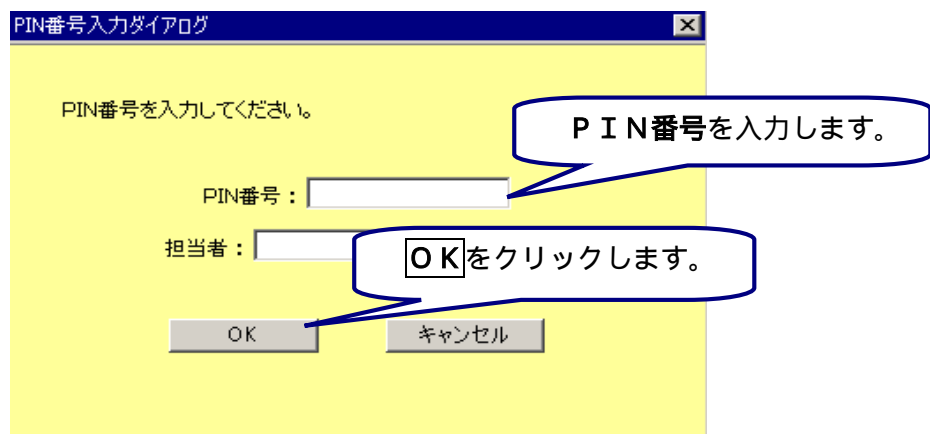


(1) 処理の選択



(2) ICカードの挿入

PIN番号入力ダイアログが表示されますので、ICカードを挿入して以下の操作を行います。



PIN番号入力について

PIN番号入力欄には、何を入力しても“*”が表示されますので、入力間違いの無いよう、確実に入力してください。特に次の点に注意しましょう。

- ・日本語入力モードが有効になっていませんか。
- ・CapsLockが有効になっていませんか。(大文字小文字を区別します。)
- ・NumLockが有効になっていませんか。

尚、入力を複数回間違えるとICカードが使用できなくなりますので、十分に注意してください。

(3) 資格審査情報マスタとの照合

2006年02月02日 13時37分 宮崎県 電子入札システム

公共事業情報サービス

資格審査情報検索

資格審査情報の検索を行います。登録番号と、確認のために商号又は名称を入力して下さい。
(※)の項目は、必須入力です。

登録番号 : (半角数字10文字)
(※)

商号又は名称 : (60文字以内)
(※)

検索 戻る

登録番号を入力します。

商号又は名称を入力します。

検索をクリックします。



登録番号について

登録番号は、システムの運営を行う宮崎県が利用者から提出された「宮崎県電子入札等システム利用開始申請書」に基づいて決定し通知する10桁の番号のことです。この登録番号を入力しなければ、利用者登録を行うことはできません。登録番号は本システムの事前登録の証となりますので、利用者自身の責任において厳重に管理する必要があります。



(4) 利用者情報の入力

宮崎県 電子入札システム

2005年02月02日 19時37分

公共事業情報サービス

利用者登録

利用者登録では、業者情報とICカードの登録を行います。
(※)の項目は、必須入力です。

企業情報

企業名称 : △△建設(株)
 企業郵便番号 : 880-0842
 企業住所 : 宮崎県宮崎市〇〇町3-3-3
 代表者氏名 : 代表 三郎
 代表者役職 : 取締役社長
 代表電話番号 : (※) (半角 例:03-0000-0000)
 代表FAX番号 : (※) (半角 例:03-0000-0000)
 部署名 : (※) (30文字以内)

代表窓口情報 指名時はここにメールが送信されます。

連絡先名称(部署名等) : (※) (60文字以内)
 連絡先郵便番号 : (※) (半角 例:123-4567)
 連絡先住所 : (※) (60文字以内)
 連絡先氏名 : (※) (20文字以内)
 連絡先電話番号 : (※) (半角 例:03-0000-0000)
 連絡先FAX番号 : (※) (半角 例:03-0000-0000)
 連絡先メールアドレス : (※) (半角100文字以内)

ICカード利用部署情報

ICカード取得者氏名 : 代表 三郎
 ICカード取得者住所 : Miyazaki Corporation Test Area miyazaki-shi, Adsumatyo
 連絡先名称(部署名等) : (※) (60文字以内)
 連絡先郵便番号 : (※) (半角 例:123-4567)
 連絡先住所 : (※) (60文字以内)
 連絡先氏名 : (※) (20文字以内)
 連絡先電話番号 : (※) (半角 例:03-0000-0000)
 連絡先FAX番号 : (※)
 連絡先メールアドレス : (※)

入力内容確認 戻る

One Point

ここで入力した情報が、電子入札システムで表示される**企業プロパティ**の情報になります。

One Point

2枚目のICカードからは、ICカード利用者部署情報のみの入力になります。

One Point

戻るをクリックすると、資格審査情報検索画面に戻ります。



(5) 登録内容の確認

宮崎県 公共事業情報サービス

2005年02月02日 13時37分

登録内容が表示されます。

登録内容確認

利用者登録処理

企業情報

企業名称	: △△建設(株)
企業郵便番号	: 880-0842
企業住所	: 宮崎県宮崎市〇〇町3-3-3
代表者氏名	: 代表 三郎
代表者役職	: 取締役社長
代表電話番号	: 000-555-5555
代表FAX番号	: 000-666-6666
部署名	: 営業部

代表窓口情報

連絡先名称(部署名等)	: △△建設(株) 営業部
連絡先郵便番号	: 880-0842
連絡先住所	: 宮崎県宮崎市〇〇町3-3-3
連絡先氏名	: 営業 太郎
連絡先電話番号	: 000-555-5555
連絡先FAX番号	: 000-666-6666
連絡先メールアドレス	: ccc@ooo.co.jp

ICカード利用者登録情報

ICカード取得者氏名	: 代表 三郎
ICカード取得者住所	: Miyazaki Corporation Test Area miyazaki-shi, Adsumatyo
連絡先名称(部署名等)	: △△建設(株) 営業部
連絡先郵便番号	: 880-0842
連絡先住所	: 宮崎県宮崎市〇〇町3-3-3
連絡先氏名	: 営業 太郎
連絡先電話番号	: 000-555-5555
連絡先FAX番号	: 000-666-6666
連絡先メールアドレス	: ccc@ooo.co.jp

ICカード情報

証明書シリアル番号	: 3422256
証明書発行者	: OU=NIDN Test CA/D=Nippon Denshi Ninsho Co.Ltd,C=JP
証明書有効期限	: 2006/06/01

この内容でよろしければ登録ボタンを押してください

登録 戻る

登録内容を確認後、登録をクリックします。

ページが表示されました

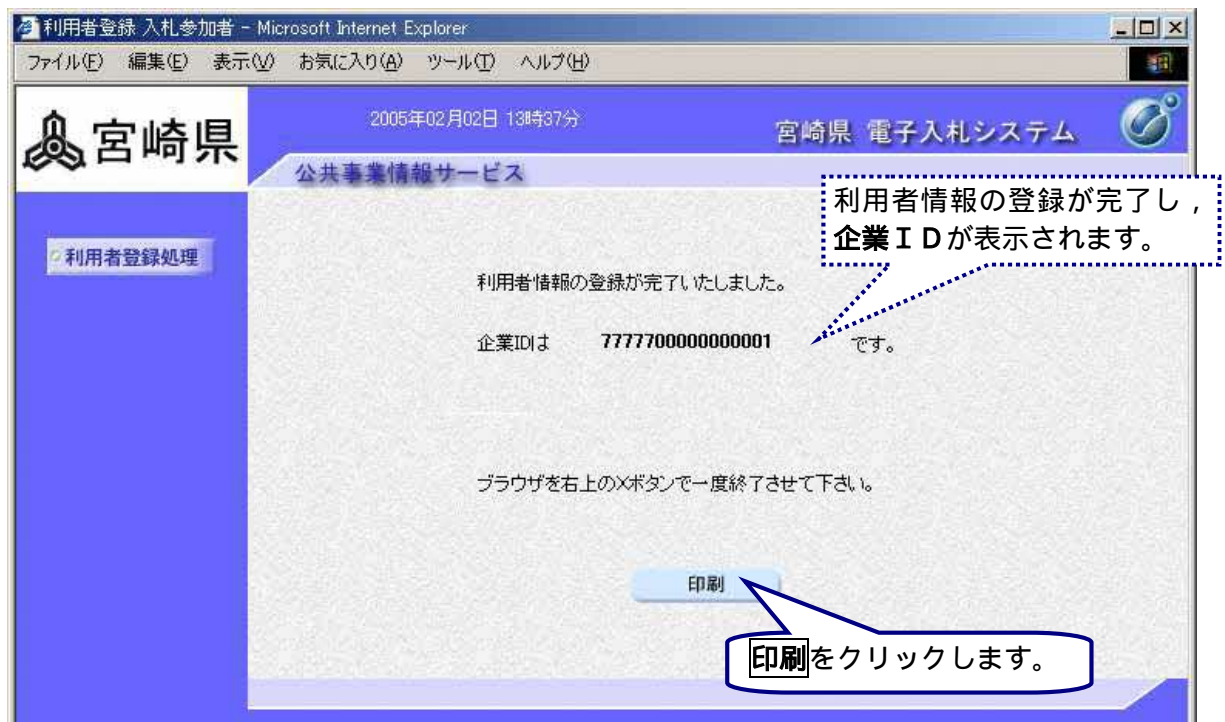
イントラネット

One Point

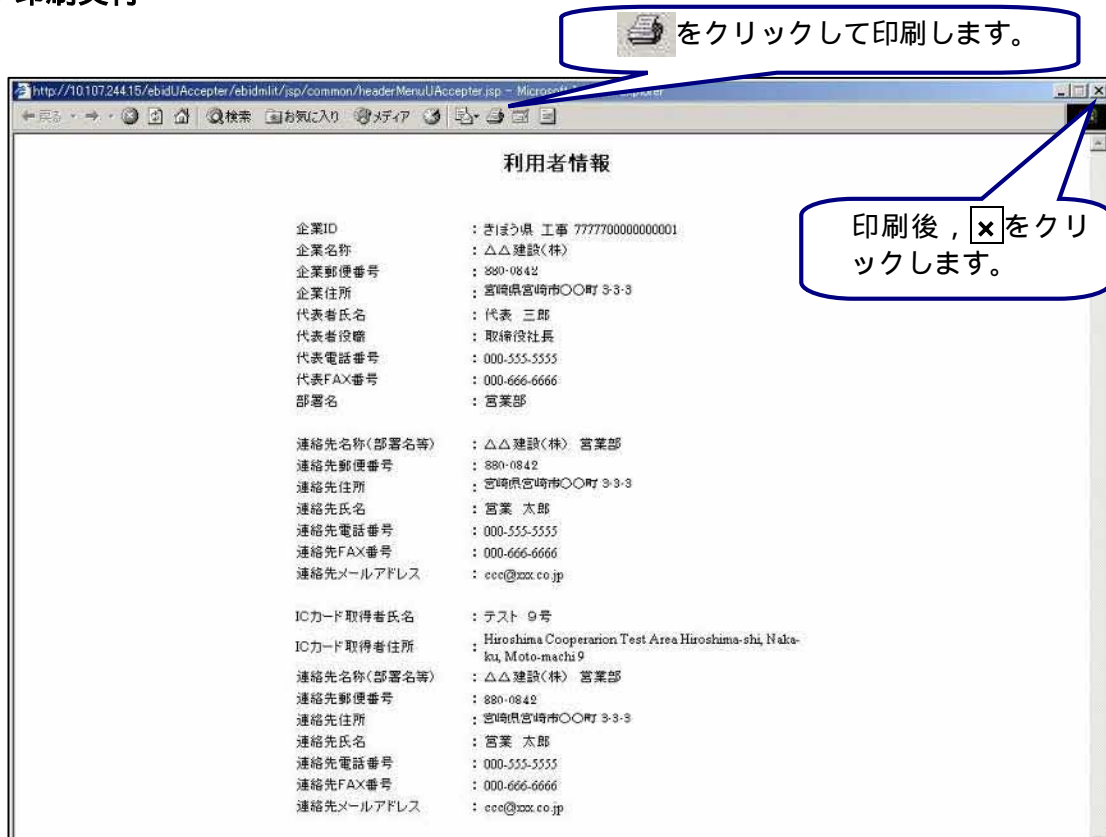
戻るをクリックすると、利用者登録画面に戻ります。



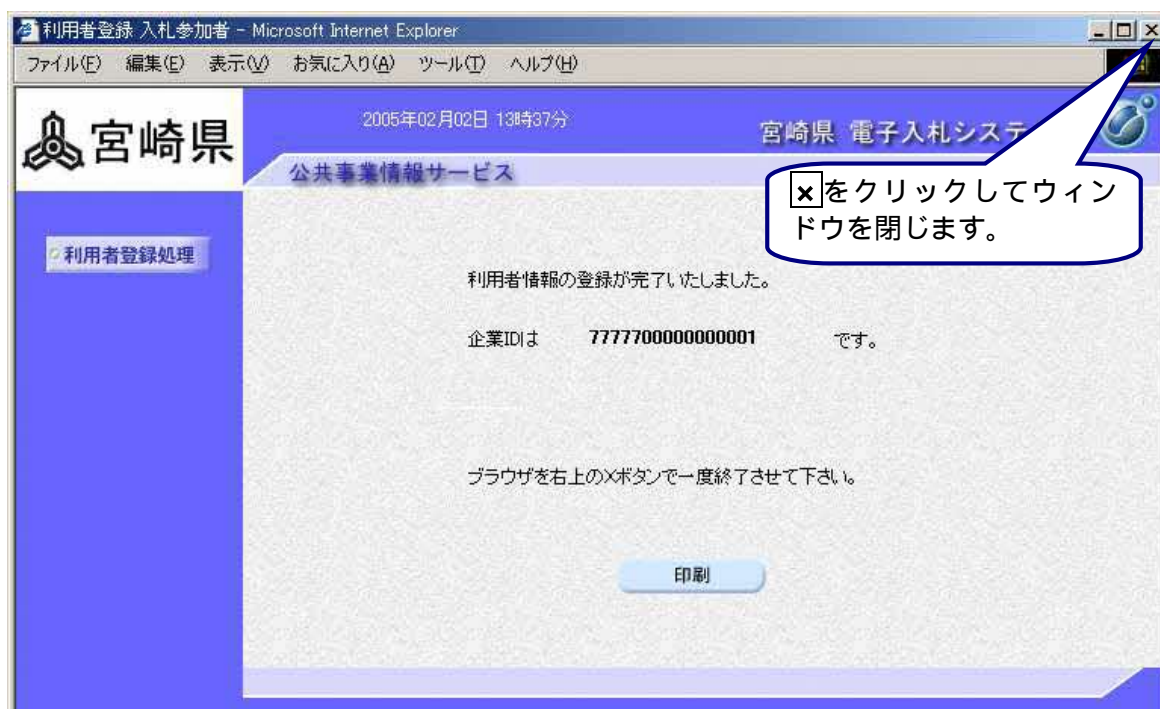
(6) 利用者情報印刷指定



(7) 印刷実行



(8) 利用者登録の完了



登録確認のメールについて

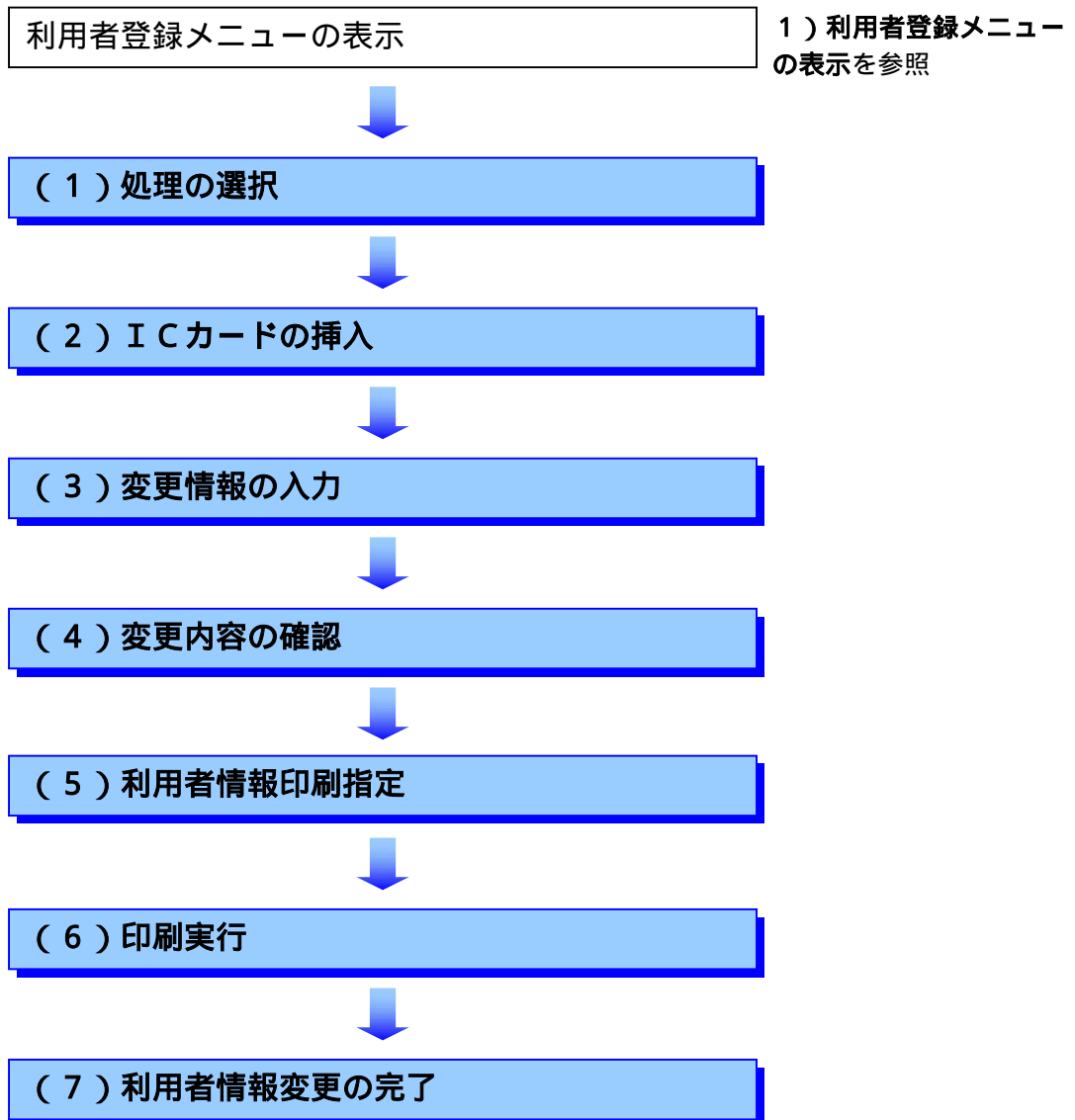
正常に登録が完了すると、ICカード利用部署情報の欄に入力したメールアドレス宛てに「利用者登録のお知らせ」のメールが送信されます。

メールが届かない場合は、3) 利用者情報の変更 の手順をご覧になり、メールアドレスの入力間違いがないか確認してください。

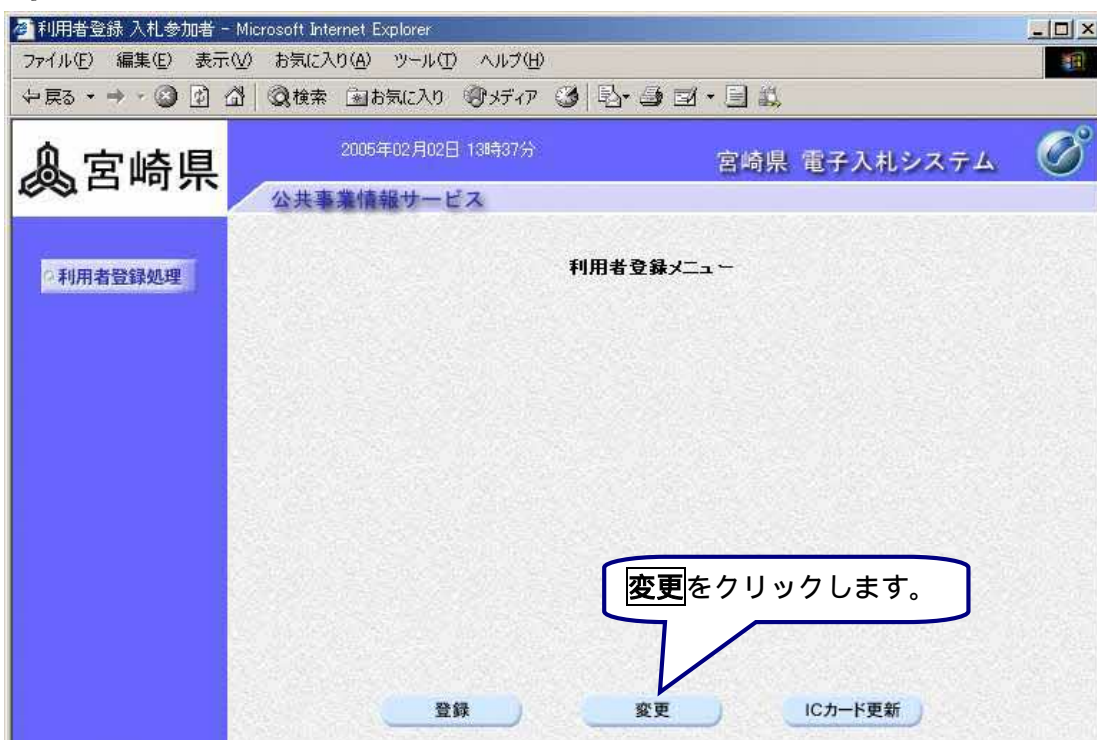
3) 利用者情報の変更

利用者登録情報の変更を行います。

操作の流れ

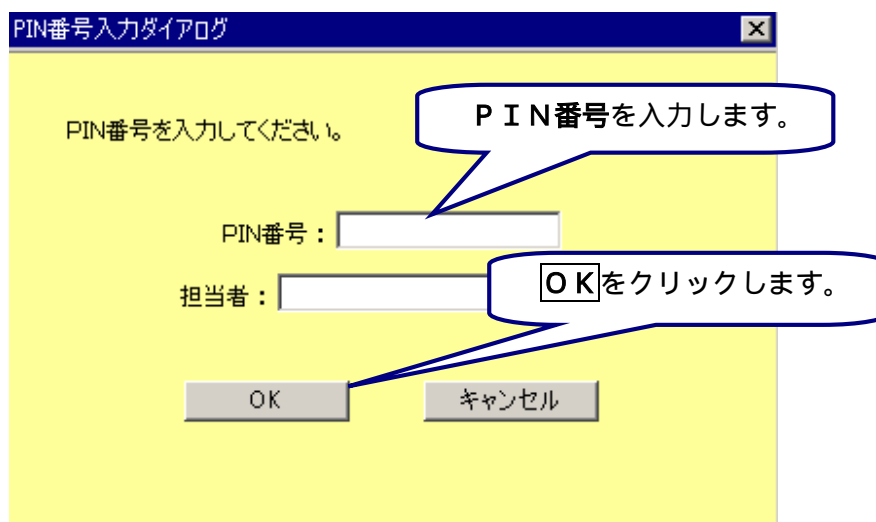


(1) 処理の選択



(2) ICカードの挿入

PIN番号入力ダイアログが表示されますので、ICカードを挿入して以下の操作を行います。



PIN番号入力について

PIN番号入力欄には、何を入力しても“*”が表示されますので、入力間違いの無いよう、確実に入力してください。特に次の点に注意しましょう。

- ・日本語入力モードが有効になっていませんか。
- ・CapsLock が有効になっていませんか。(大文字小文字を区別します。)
- ・NumLock が有効になっていませんか。

尚、入力を複数回間違えるとICカードが使用できなくなりますので、十分に注意してください。

(3) 変更情報の入力

宮崎県 電子入札システム

2005年02月02日 13時37分

公共事業情報サービス

利用者変更

利用者登録では、業者情報とICカードの登録を行う
(※)の項目は、必須入力です。

変更が必要な項目の修正
入力を行います。

企業情報

企業名称 : △△建設(株)
 企業郵便番号 : 880-0842
 企業住所 : 宮崎県宮崎市〇〇町3-3-3
 代表者氏名 : 代表 三郎
 代表者役職 : 取締役社長
 代表電話番号 : 000-555-5555 (※) (半角 例:03-0000-0000)
 代表FAX番号 : 000-666-6666 (※) (半角 例:03-0000-0000)
 部署名 : 営業部 (※) (30文字以内)

代表窓口情報 指名時はここにメールが送信されます。

連絡先名称(部署名等) : △△建設(株) 営業部 (※) (60文字以内)
 連絡先郵便番号 : 880-0842 (※) (半角 例:123-4567)
 連絡先住所 : 宮崎県宮崎市〇〇町3-3-3 (※) (60文字以内)
 連絡先氏名 : 営業 太郎 (※) (20文字以内)
 連絡先電話番号 : 000-555-5555 (※) (半角 例:03-0000-0000)
 連絡先FAX番号 : 000-666-6666 (※) (半角 例:03-0000-0000)
 連絡先メールアドレス : ccc@xxx.co.jp (※) (半角100文字以内)

ICカード利用者部署情報

ICカード取得者氏名 : 代表 三郎
 ICカード取得者住所 : Miyazaki Corporation Test Area miyazaki-shi, Adsumatyo
 連絡先名称(部署名等) : △△建設(株) 営業部 (※) (60文字以内)
 連絡先郵便番号 : 880-0842 (※) (半角 例:123-4567)
 連絡先住所 : 宮崎県宮崎市〇〇町3-3-3 (※) (60文字以内)
 連絡先氏名 : 営業 太郎 (※) (20文字以内)
 連絡先電話番号 : 000-555-5555 (※) (半角 例:03-0000-0000)
 連絡先FAX番号 : 000-666-6666 (※) (半角 例:03-0000-0000)
 連絡先メールアドレス : ccc@xxx.co.jp (※) (半角100文字以内)

入力内容確認 戻る

入力内容確認をクリックします。

One Point

2枚目のICカードからは、ICカード利用者部署情報のみの変更可能となります。

One Point

戻るをクリックすると、利用者登録メニュー画面に戻ります。

(4) 変更内容の確認

宮崎県 電子入札システム
公共事業債権サービス

変更内容確認

変更内容が表示されます。

変更内容を確認後、**変更**をクリックします。

変更 戻る

企業情報	
企業名称	:△△建設(株)
企業郵便番号	:880-0842
企業住所	:宮崎県宮崎市〇〇町3-3-3
代表者氏名	:代表 三郎
代表者役職	:取締役社長
代表電話番号	:000-555-5555
代表FAX番号	:000-666-6666
部署名	:営業部

代表窓口情報	
連絡先名称(部署名等)	:△△建設(株) 営業部
連絡先郵便番号	:880-0842
連絡先住所	:宮崎県宮崎市〇〇町3-3-3
連絡先氏名	:営業 太郎
連絡先電話番号	:000-555-5555
連絡先FAX番号	:000-666-6666
連絡先メールアドレス	:tccc@xxxx.co.jp

ICカード利用者登録情報	
ICカード取得者氏名	:代表 三郎
ICカード取得者住所	:Miyazaki Corporation Test Area miyazakishi, Adsumatyo
連絡先名称(部署名等)	:△△建設(株) 営業部
連絡先郵便番号	:880-0842
連絡先住所	:宮崎県宮崎市〇〇町3-3-3
連絡先氏名	:営業 太郎
連絡先電話番号	:000-555-5555
連絡先FAX番号	:000-666-6666
連絡先メールアドレス	:tccc@xxxx.co.jp

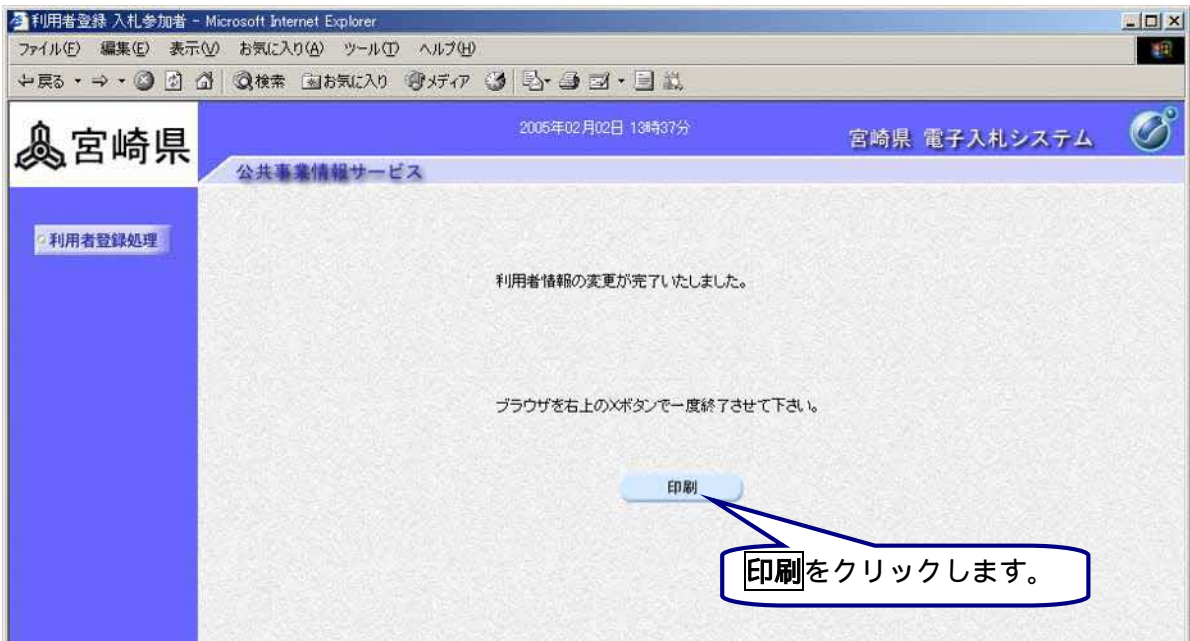
ICカード情報	
ICカード番号	:9422256
ICカード発行者	:OU=NDN Test CA@Nippon Da
ICカード有効期限	:2006/06/01

One Point

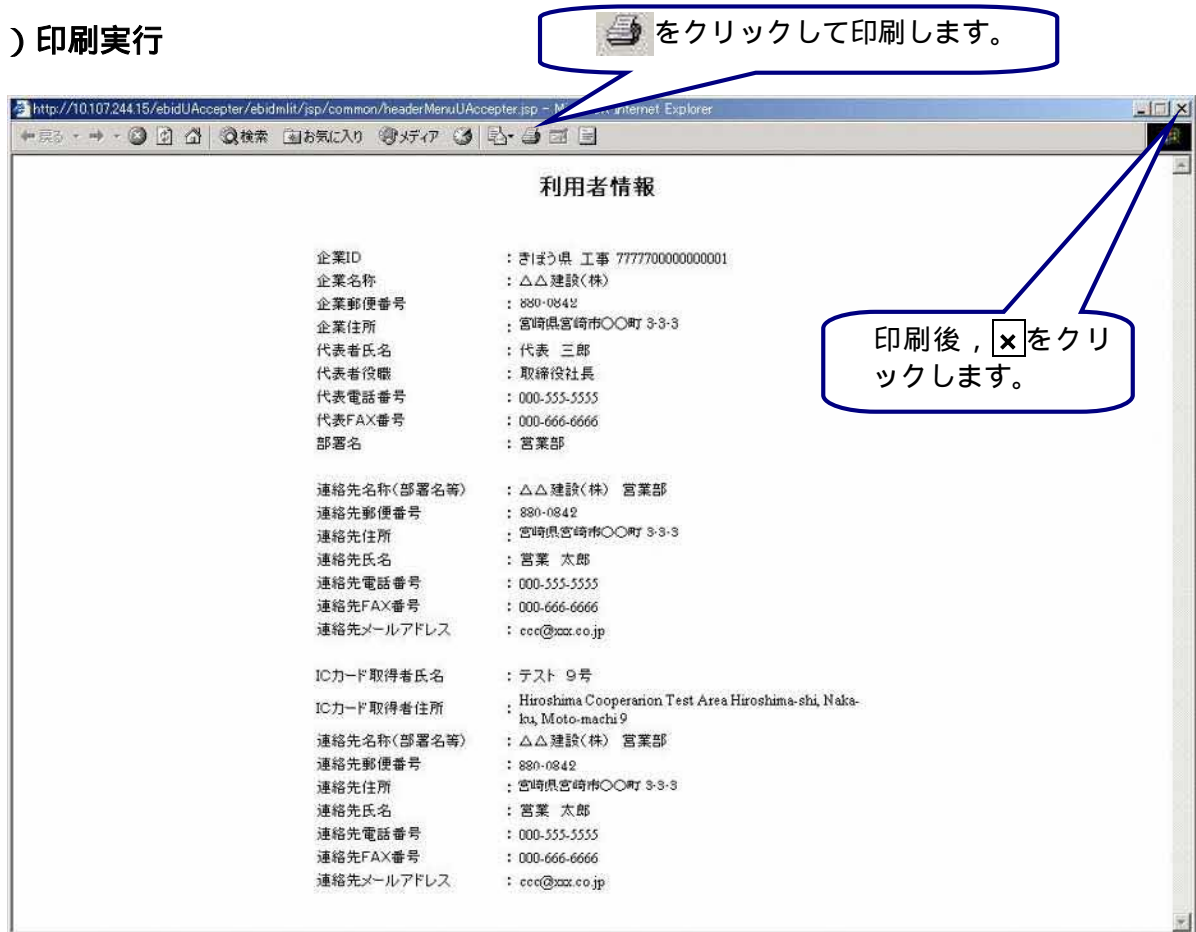
戻るをクリックすると、利用者変更画面に戻ります。



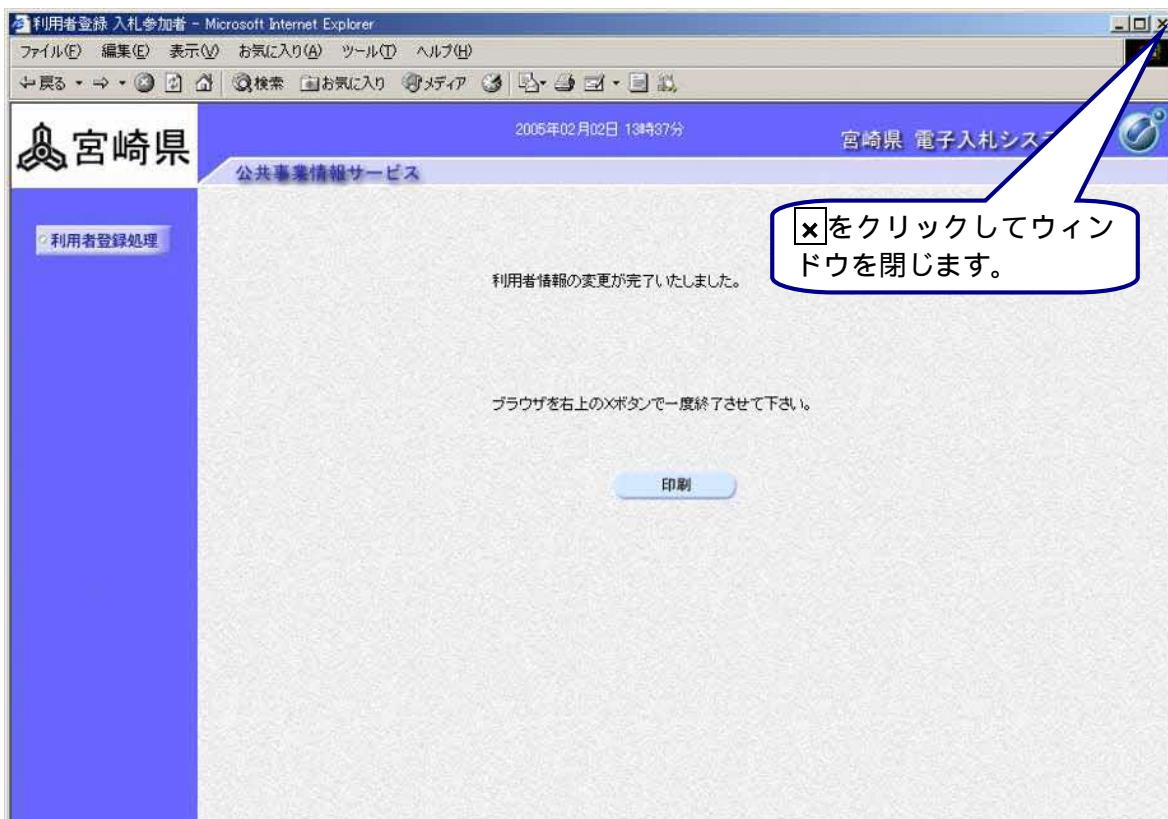
(5) 利用者情報印刷指定



(6) 印刷実行



(7) 利用者情報変更の完了



登録確認のメールについて

正常に登録が完了すると、ICカード利用部署情報の欄に入力したメールアドレス宛てに「利用者登録のお知らせ」のメールが送信されます。

メールが届かない場合は、3) 利用者情報の変更 の手順をご覧になり、メールアドレスの入力間違いがないか確認してください。

4) ICカード更新

使用中のICカードの有効期限が近づいてきたとき、使用中のICカードの利用者情報を新しいICカードに引き継ぐ処理を行います。

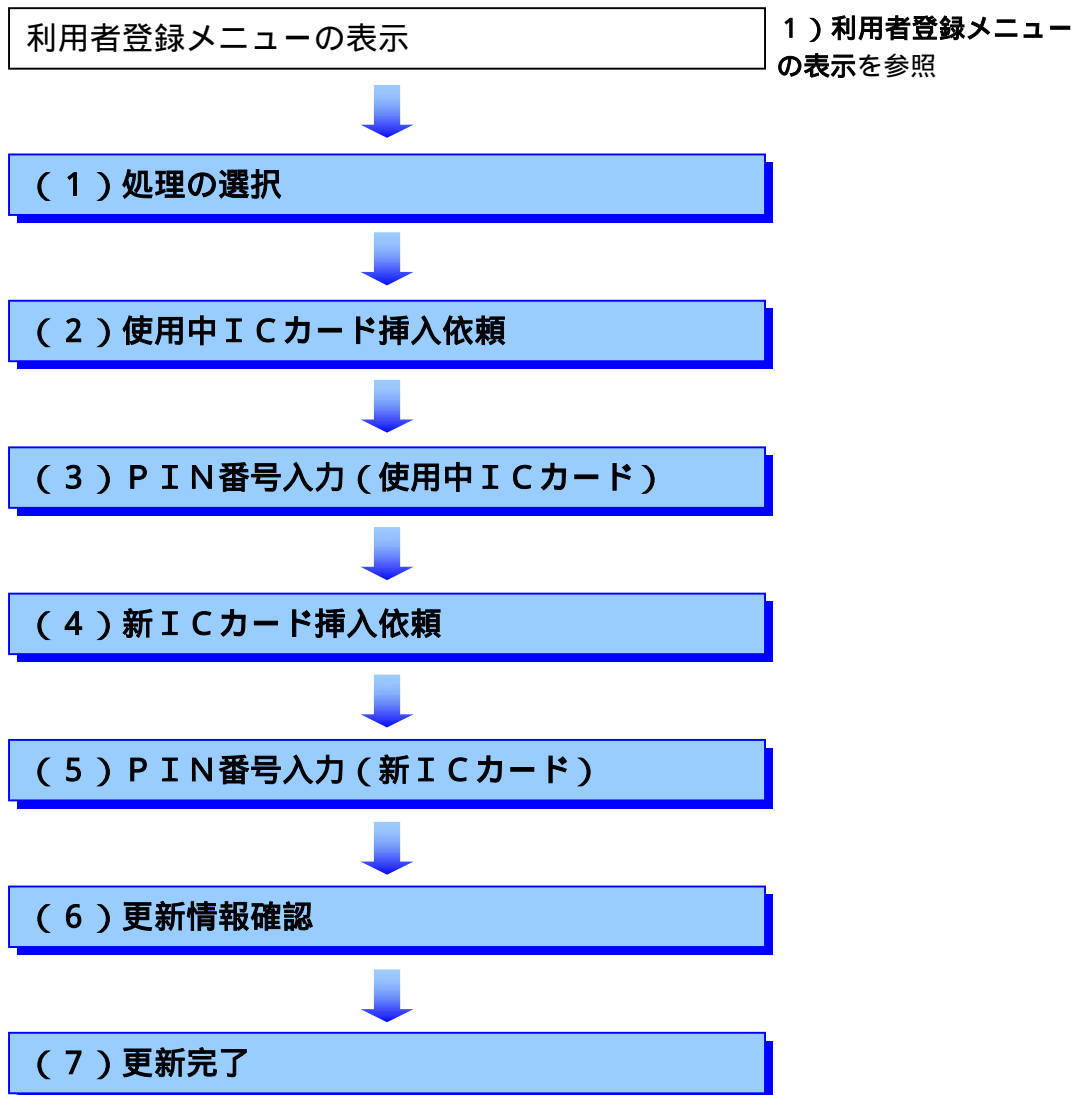


ICカードの有効期限について

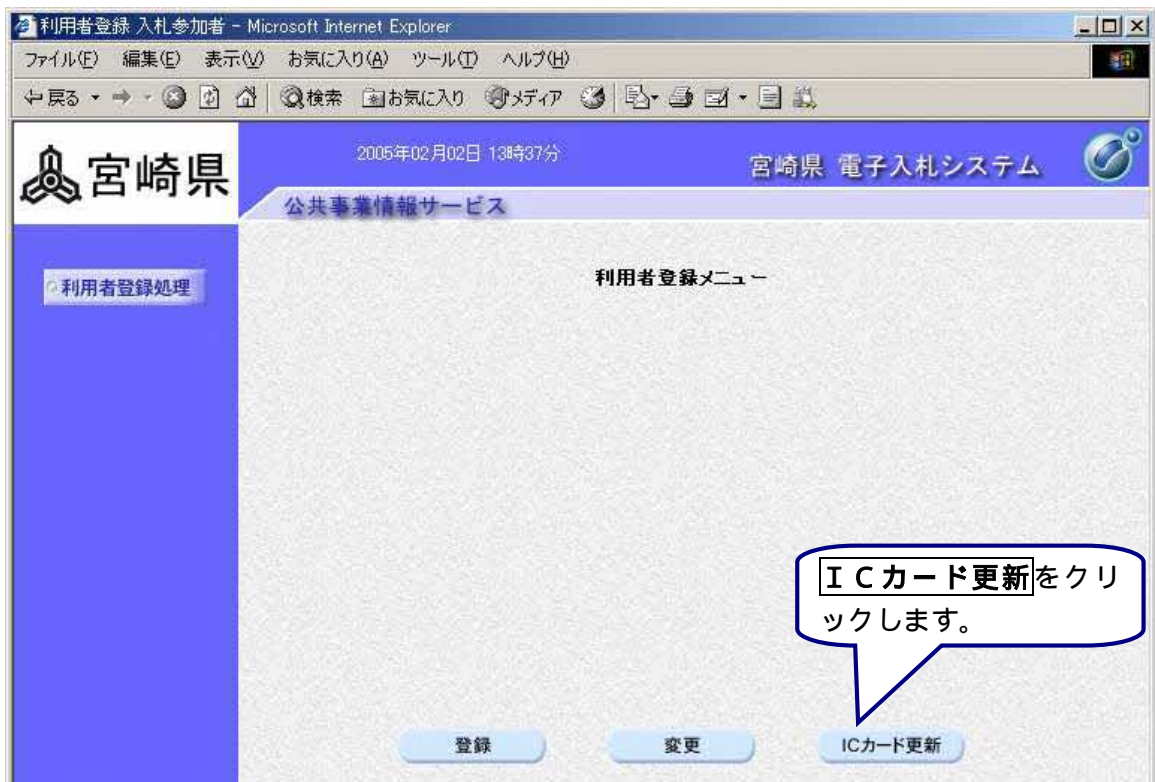
ICカードの有効期限切れには気をつけてください。ICカードの有効期限が切れると、電子入札システム、資格審査システムにログインできなくなるばかりでなく、入札が無効になる場合もあります。十分注意の上、有効期限切れ前にICカードの更新処理を行ってください。

入札日時点には期限前で使用できたとしても、開札日時点において期限切れになった場合は無効となりますので、特に注意してください。

操作の流れ



(1) 処理の選択

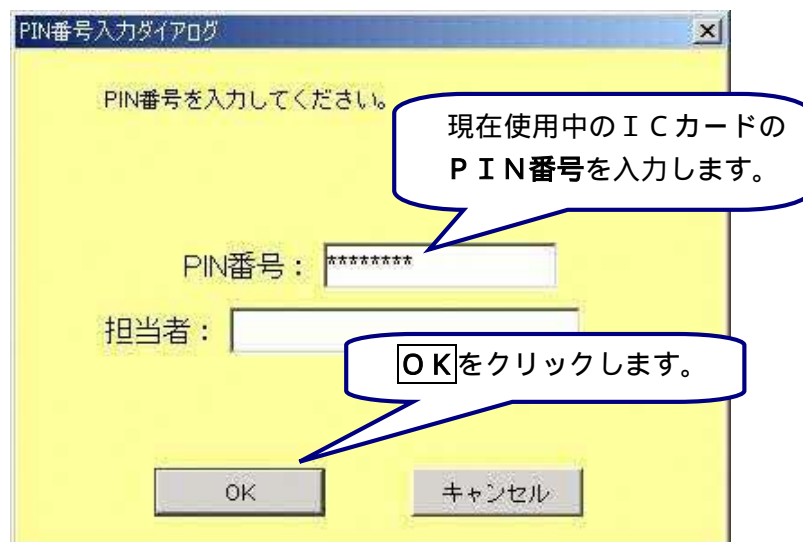


(2) 使用中ICカード挿入依頼

現在使用中のICカードをICカードリーダーに挿入します。



(3) PIN番号入力(使用中ICカード)





PIN番号入力について

PIN番号入力欄には、何を入力しても“*”が表示されますので、入力間違いの無いよう、確実に入力してください。特に次の点に注意しましょう。

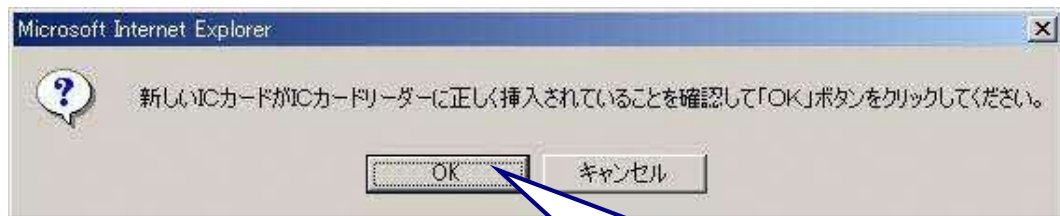
- ・日本語入力モードが有効になっていませんか。
- ・CapsLock が有効になっていませんか。(大文字小文字を区別します。)
- ・NumLock が有効になっていませんか。

尚、入力を複数回間違えるとICカードが使用できなくなりますので、十分に注意してください。



(4) 新ICカード挿入依頼

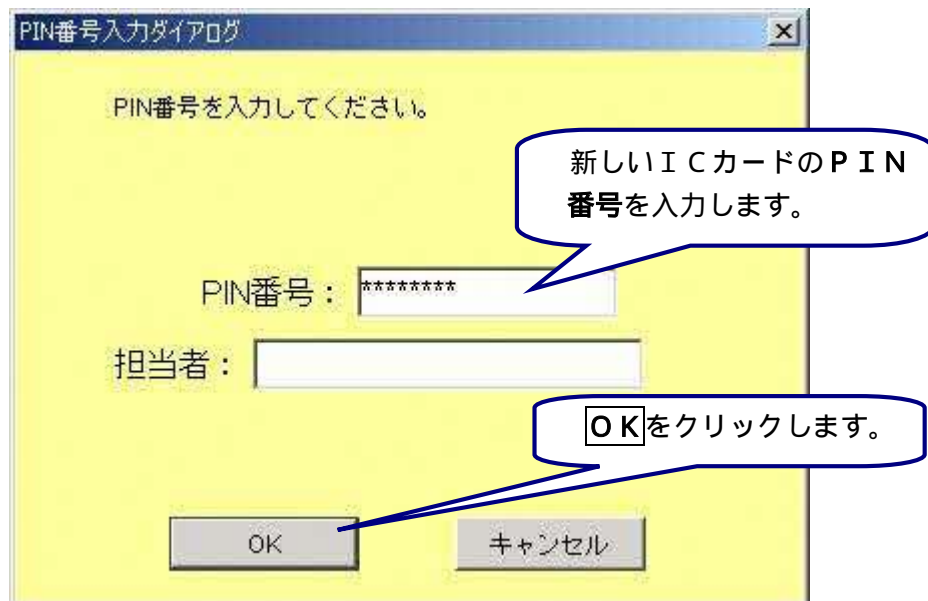
新しいICカードをICカードリーダーに挿入します。



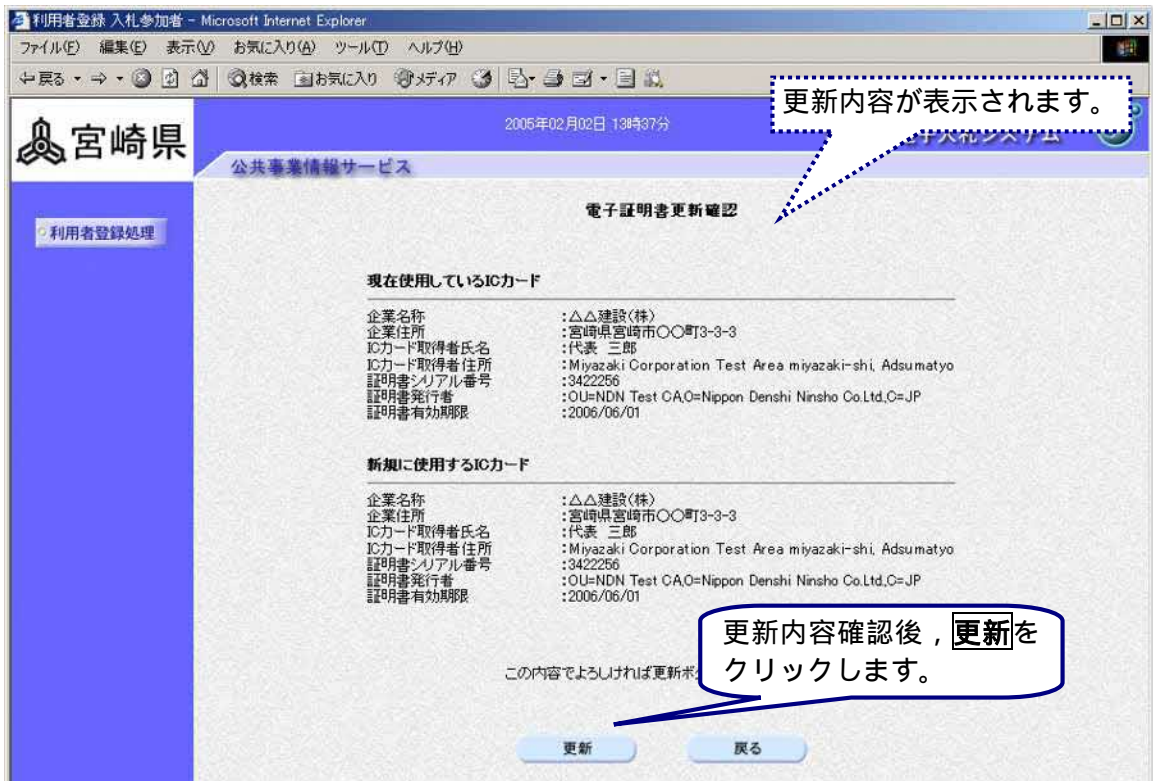
OKをクリックします。



(5) PIN番号入力(新ICカード)



(6) 更新情報確認

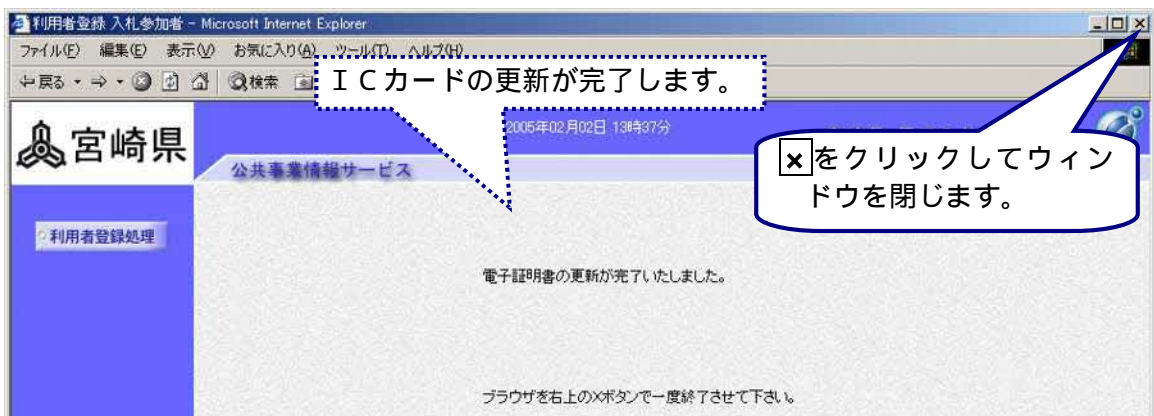


更新情報の確認について

ICカードの挿入間違い等により更新処理をやり直す場合は、画面下部の**戻る**をクリックして利用者登録メニュー画面に戻ります。
更新をクリックすると、やり直しはできませんので、注意してください。



(7) 更新完了



ICカードの更新後

ICカードの更新を行うと、旧カードは有効期限内であっても使用できなくなります。但し有効期間内であれば、ICカードを再度新規に利用者登録すると、使用可能となります。